

53178

12 MAR



MEMORIA DESCRIPTIVA.

MODELO DE UTILIDAD.

P A I S : ESPAÑA.

DURACION : 20 AÑOS.

OBJETO : "ARMADURA PLEGABLE PARA TIENDAS DE  
CAMPO EN FORMA DE CASA"

=====

A nombre de : OBRADOVIC Radivoje.

Residente en : BELGRADO (Yugoslavia), Dobracina 46.

Nacionalidad : YUGOSLAVA.

(M.U. 786, A-R).

12 MAR



•53178

- El objeto de la invención está constituido por una armadura plegable para la construcción de una tienda de campo en forma de casa con la cual se evitan los puntales centrales que constituyen una molestia al entrar en las tiendas
- 5.- actualmente conocidas, así como un obtáculo y una causa de incomodidades en el limitado espacio de la tienda.
- Se describe detalladamente la invención con referencia a dos ejemplos de realización, estando constituida la armadura, en el primer ejemplo, por barras y cuerpos de ángulo
- 10.- provistos de tres brazos, gracias a cuyo montaje y adecuada unión con el trozo de tienda se consigue la rigidez y solidez deseadas de la tienda contra el viento y la interperie, mientras que en el segundo ejemplo se emplea como armadura también una estructura plegable, pero constituida por table-
- 15.- ros contrachapeados que lleva también en los ángulos los mencionados cuerpos de tres brazos, que sin embargo, en esta forma de realización, sirven sólo como piezas destinadas a mantener la distancia entre el trozo de tienda y las paredes de tablero, de forma que entre el trozo de tienda y las paredes de tablero resulta una cámara de aire aislante.
- 20.-
- La figura 1 muestra la armadura montada, con cuerpos de ángulo de la tienda en forma de casa indicados sólo esquemáticamente.
- En la figura 2 hay un cuerpo de ángulo 3 de tres brazos
- 25.- que se encuentran en el extremo del lomo de la tienda en el

53178<sup>12</sup>MAR



lado delantero de la figura y que está combinado con el cuerpo de tres brazos 3a para la sujeción del alero de la tienda.

30.- La figura 3 representa un cuerpo de ángulo izquierdo l de tres brazos de la superficie izquierda del tejado de la figura, con el cual está combinado el correspondiente cuerpo de tres brazos la para la sujeción y respectivamente para el montaje del alero de la tienda.

35.- La figura 4 muestra otro ejemplo de realización de la armadura según la invención, que es también plegable, pero que está constituida por tableros contrachapeados.

40.- Las figuras 5 y 6 muestran cada una, solo esquemáticamente y algo aumentado un doble cuerpo de ángulo de las figuras 2 y 3, pero empleado en la armadura de tableros de la figura 4 teniendo dicho cuerpo el cometido de mantener el trozo de tienda separado de las paredes de tablero.

La figura 7 muestra las formas de las barras rectas que son de considerar para la construcción de la armadura de la tienda en forma de casa.

45.- Al construir la tienda, se montan en la lona de la misma, cortada y cosida en correspondientes unidades, cuerpos de tres brazos 1,2,3 y barras 5,6,7 que tienen todas incluidas las espigas 8, la misma longitud, y gracias a los cuales puede montarse la tienda.

50.- Con tiempo bueno y sin viento, se introducen en el trozo de tienda barras verticales 6 y 7, mientras que en caso de mal tiempo o de viento fuerte se omiten las barras 7 o, si ya han sido introducidas, se quitan, de modo que la tienda resulta reducida a casi la mitad de su altura y las barras 6 son montadas directamente sobre las espigas 8 del cuerpo de fondo 4 de tres brazos, con lo cual se aumenta considerable-

55.-



mente la resistencia de la tienda al viento y a la interperie. Entonces, se levanta de manera conveniente el trozo de tienda y se fija mediante adecuados dispositivos de cierre o hebillas, de modo que se obtienen paredes laterales triples.

- 60.- Para el montaje del alero de la tienda, no indicado, sirven correspondientes cuerpos de tres brazos 1<sup>a</sup>, 2a, 3a (no se representan, por razones de la simplificación mayor posible de la figura, correspondientes cuerpos 2a de los cuerpos delanteros derechos y traseros izquierdos 2). Los mencionados
- 65.- cuerpos 1<sup>a</sup>, 2a, 3a poseen partes a modo de dedo 1b, 2b (no representadas), 3b que al montarse el alero no representado se introducen primero en la correspondiente bolsa del alero, después de lo cual se atan los cuerpos 1<sup>a</sup>, 2a con su parte vertical o, mediante dispositivos de unión no representados co-
- 70.- sidos al trozo de tienda, a las barras verticales 6, con lo cual se consigue una firme unión de los mencionados cuerpos de tres brazos 1<sup>a</sup>, 2a con la tienda montada. Los cuerpos 3a son introducidos también con la parte 3b a modo de dedo en la correspondiente bolsa (no representada) del alero de la tien-
- 75.- da, sólo que la fijación al cuerpo 3 de tres brazos es realizada mediante un perno no representado que se introduce en la perforación 10 del cuerpo 3a, la correspondiente abertura del trozo de tienda no representado y la perforación 11 del cuerpo 3 de tres brazos.
- 80.- En la forma de realización de la figura 4, que se refiere a una armadura plegable de tableros contrachapeados, están también previstos cuerpos de ángulo 1', 2', 3' y 4' de tres brazos. En este ejemplo de realización, estos cuerpos no tienen ya el papel de refuerzo de la armadura, sino que sirven
- 85.- exclusivamente para mantener separado el trozo de tienda de



las paredes de la estructura de tableros. Por consiguiente, los cuerpos de tres brazos 1', 2', 3', 4' aquí indicados están constituidos por dobles cuerpos 1, 2, 3, 4 de las figuras 1, 2, y 3 unidos entre sí mediante cuellos 12 (Figs. 5 y 6)


90.- La armadura plegable de madera de la fig. 4 es de tableros sujetos unos con otros mediante charnelas no representadas y cuyo tamaño es elegido de forma que, una vez desarmados, constituyen una unidad compacta y adecuada para el transporte.

95.- Descrita suficientemente la naturaleza del invento y el modo de llevarlo a la práctica se hace constar que las disposiciones anteriormente indicadas son susceptibles de modificaciones de detalle sin que por ello se altere la esencia del invento.

100.- REIVINDICACIONES.

105.- 1ª.- Armadura plegable para tiendas de campo en forma de casa, caracterizada por el hecho de componerse de cuerpos de ángulo de tres brazos que, juntamente con los puntales tubulares y la lona, cortada de manera conveniente y cosida en unidades adecuadas le proporciona a la tienda rigidez y resistencia al viento y a la interperie.

110.- 2ª.- Armadura plegable para tiendas de campo en forma de casa, según la reivindicación 1ª, caracterizada por el hecho de que para la formación de un alero están previstos en la tienda unos cuerpos especiales dispuestos de manera correspondientes con respecto a los cuerpos de ángulo de tres brazos y provistos de una parte a modo de dedo para su introducción en la correspondiente bolsa del alero.



3<sup>a</sup>.- Armadura plegable, según las reivindicaciones 1 y 2,  
115.- caracterizada por el hecho de componerse principalmente de  
tableros contrachapeados de igual forma e iguales dimensiones  
unidos entre sí por adecuadas charnelas, de modo que, plegados,  
constituyen una unidad compacta y adecuada para el transporte,  
estando previstos los cuerpos de ángulo a modo de dobles cuer-  
120.- por rígidamente unidos entre sí por el cuello para mantener la  
distancia entre la armadura de tableros y el trozo de lona mon-  
tado de la tienda de campo.

4<sup>a</sup>.- "ARMADURA PLEGABLE PARA TIENDAS DE CAMPO EN FORMA  
DE CASA".

Madrid, 12 MAR. 1956

OBRADOVIC Radivoje,

P.

•53178

ESCALA VARIABLE

14 MAR.

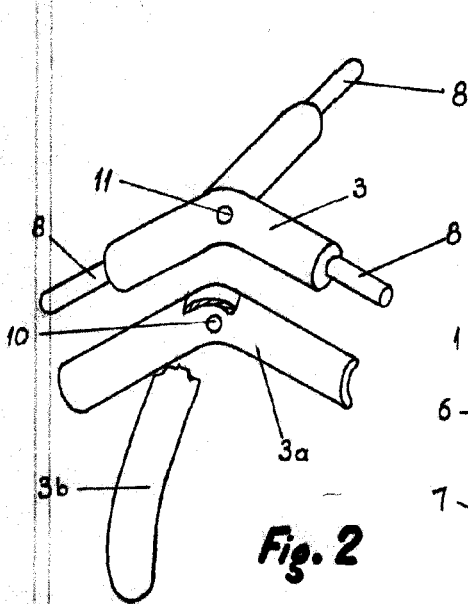


Fig. 2

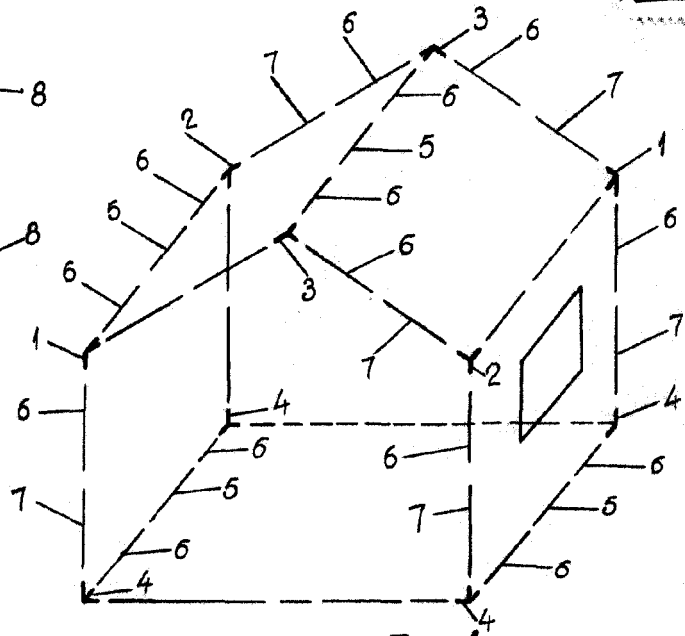


Fig. 1

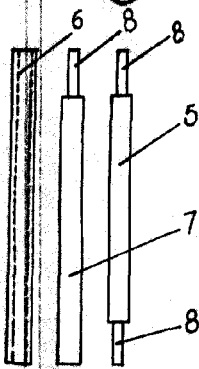


Fig. 7

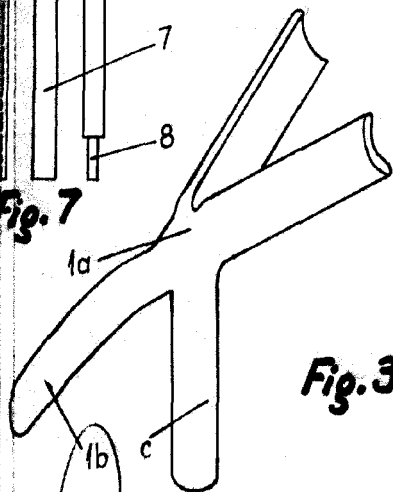


Fig. 3

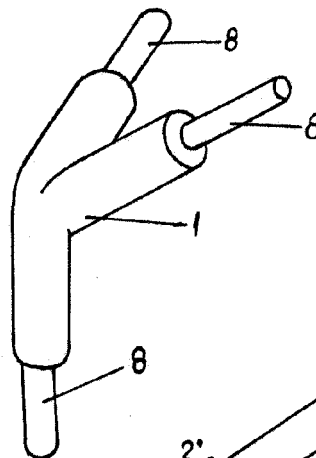
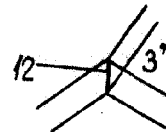


Fig. 5



Madrid, P.A. MAR. 1956

[Signature]



Fig. 6

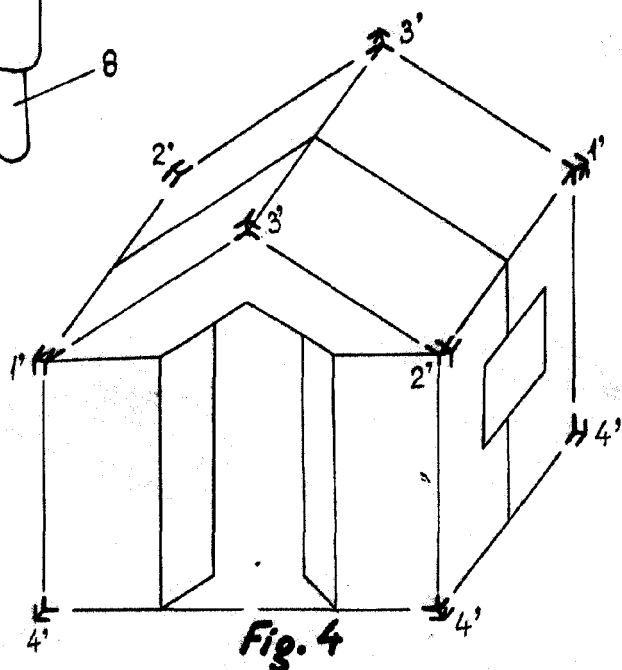


Fig. 4

no longer