



•53014

- 2 -

cho mas económico del que resultan hoy, y ello sin sacrificar para nada su resistencia ni ninguna otra condicion favorable. Esta baratura es debida a suprimir algunas operaciones de fabricacion, y disminuir
10 considerablemente la materia prima que entra en la misma.

Por lo expuesto, no cabe duda que nos encontramos ante un objeto de suma utilidad en todos los hogares, de cuyo empleo se deriva una baja de precio en su fabricacion, y por ende, el mérito suficiente para alcanzar la proteccion que para su exclusiva fabricacion, venta y explotación en España, Colonias y Protectorado se solicita por medio del
15 presente Modelo.

DESCRIPCION.- La pinza para tender ropa, motivo de esta solicitud, está formada por dos piezas de madera, plástico o material similar, unidas aproximadamente por el centro por medio de un sencillito
20 muelle de hilo de acero que obliga a reunir o cerrar los dos brazos superiores destinados a sujetar la ropa sobre la cuerda de tender, consiguiendo tal movimiento apretando uno contra otro los brazos inferiores. Una hendidura en los brazos superiores impiden que la pinza se desprenda de la ropa. Rogamos al lector recuerde las pinzas de madera
25 existentes en el mercado, ya que fundamentalmente, aquellas y estas, tienen el mismo fundamento.

No obstante y con el fin de que la descripcion general que antecede, pueda ser mas facilmente comprendida, se acompaña una lámina de dibujos en los que se representa un ejemplar de pinza de madera
30 para tender ropa, con la salvedad de que no debe verse en dichos dibujos ningún aspecto limitativo, debiendo interpretarse en su mas amplio sentido, dada su condicion meramente auxiliar aclaratoria.

Los mencionados dibujos representan en su figura 1ª, una de las ramas o brazos visto lateralmente, la figura 2 la misma rama vista de frente, la figura 3 el muelle de hilo de acero. La figura 4 re-
35



53014

- 3 -

presenta la pinza completa cerrada, o sea en su posición normal. La figura 5 es la misma pinza abierta por presión sobre sus colas y la figura 6 una perspectiva de la misma.

40 Según el ejemplo de realización que los mencionados dibujos representan, y teniendo en cuenta que se ha cuidado de conservar la misma notación en todas las figuras, las diversas partes que lo componen se hallan señaladas en ellos con las siguientes acotaciones: - D - es un bisel para dar entrada fácil a la cuerda con la ropa colgada, - C - plano que cierra uno sobre otro destinado a limitar el movimiento y a
45 apretar cuerdas o hilos finos que no logren sujetar las - B - escotaduras o rebajes que alojan la ropa y cuerda evitando que se desprendan las pinzas, - A - cola o brazo inferior sobre los que se aplica el esfuerzo, - O - muelle de acero, de fácil y económica fabricación, que se aloja en la parte superior de - X - hendidura longitudinal en la parte
50 inferior de los brazos y donde se aloja el muelle - O - en su parte superior.

EMPLEO.- Colocada la ropa sobre la cuerda de tender, se aprieta la pinza por las colas y se alojan la ropa y la cuerda en las escotaduras de los brazos superiores. El muelle une las dos ramas, una vez
55 falte la presión que las separó y queda todo sujeto perfectamente.

Son variables las circunstancias de tamaño, materiales y cualquier otro detalle secundario que no sea capaz de alterar y modificar los fundamentos básicos que lo caracterizan, los que se exponen en la siguiente nota.

60

NOTA

=====

Los puntos no conocidos ni practicados en España sobre los que se desea hacer recaer las reivindicaciones del presente Modelo de Utilidad, son:

1º.- Pinza para tender ropa, caracterizada por estar constitui-



53014

- 4 -

65 da por dos brazos de madera u otro material adecuado, unidos per un
muelle que hace presion sobre los extremos superiores, permitiendoles
bascular sobre el centro mediante presion sobre los extremos inferio-
res de los brazos. Estos tienen unas escotaduras que coinciden para a-
lojar la ropa con la cuerda y mediante presion hacerlas solidarias.

70 2º.- Pinzas para tender ropa, según la precedente reivindicacion,
caracterizada por un muelle de acero, constituido por un hilo en
forma de " U " que abraza las dos ramas tratando de tenerlas siempre
unidas. Se aloja este muelle, en simples ranuras hechas en las colas
de los brazos, y es la mas sencilla y simple interpretacion que cabe
75 dar a un muelle para esta clase de pinzas y es la base principal de la
solicitud de este Modelo. Su fabricacion es sumamente económica abara-
tando el conjunto.

80 3º.- "PINZA DE TENDER ROPA", de conformidad en un todo en lo
esencial y fines industriales a lo descrito en la precedente Memoria
Descriptiva y gráficamente representado en los adjuntos planos para su
mejor comprension.

Esta Memoria consta de CUATRO hojas mecanografiadas per una
sola cara, a doble espacio en 81 lineas.

Valencia 22 de Febrero de 1956.

La Solicitante.

Josefa Sebastian



Escala variable

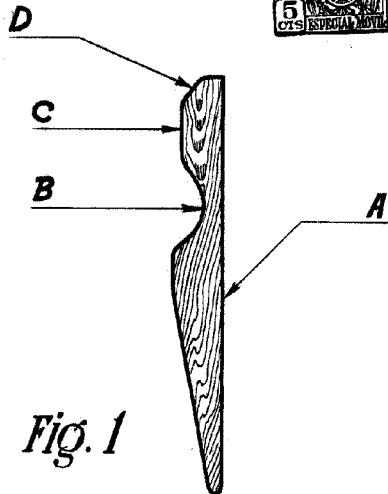


Fig. 1

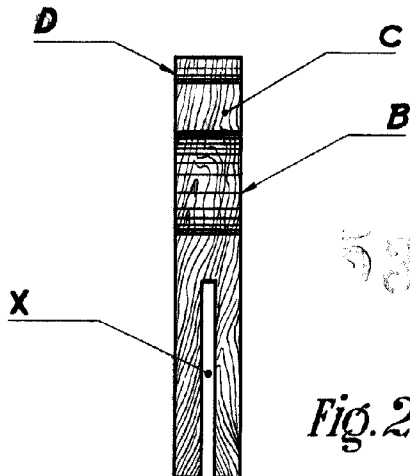


Fig. 2

Fig. 3

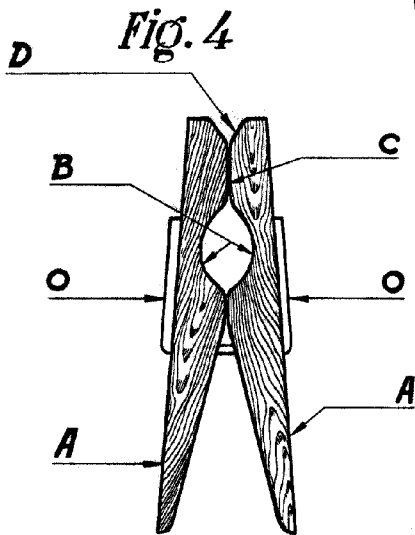
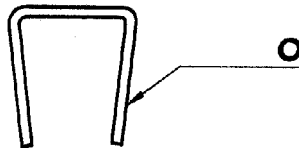


Fig. 4

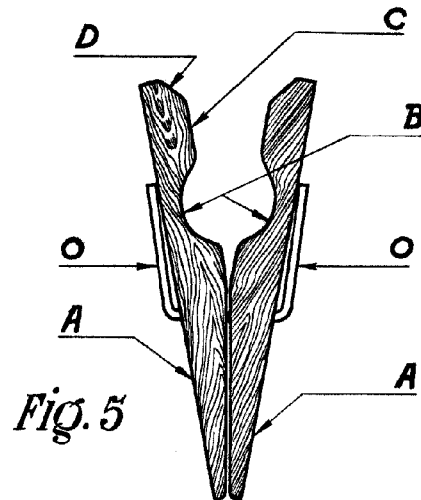


Fig. 5

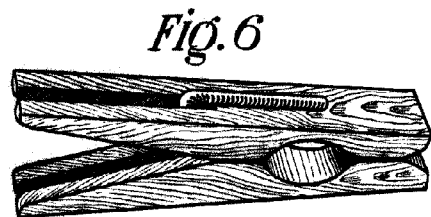


Fig. 6

Valencia, 22 febrero de 1956

Josefa Martinez