



•53001

M O D E L O
D E
U T I L I D A D

para "DISPOSITIVO ACOPLABLE AL CUELLO DE LAS CAMISAS EN SUBSTITUCION DE LA CORBATA", a favor de TRASFORMAZIONI TESSILI S.r.l., de nacionalidad italiana, domiciliada en TURIN, (Italia), Via Saluzzo, 39.

= . =

MEMORIA DESCRIPTIVA

La presente invención tiene por objeto un dispositivo aplicable al cuello de las camisas, en substitución de la corbata.

5. El dispositivo objeto del invento está constituido por una cinta de material flexible, que es introducido en el interior del cuello como una corbata normal y cuyas extremidades, sobresalientes de dicho cuello, es_tán configuradas de modo que permiten una conexión recíproca desmontable, sin requerir, tal como lo hacen necesario las corbatas normales, la formación de un nudo.

10.

•53001



El dispositivo presenta una mayor utilidad con respecto a las corbatas normales, en cuanto que su puesta en posición resulta más rápida y fácil que la de una corbata normal.

Además, el dispositivo se presta a llevar la camisa incluso con el cuello parcialmente abierto; en tal caso hace el efecto de retener en posición las puntas del cuello, confiriendo siempre a quien viste la camisa un aspecto correcto, lo cual no se produce cuando se lleva con el cuello abierto, una camisa provista de corbata normal con el nudo aflojado.

De la siguiente descripción referida a los dibujos anexos resultarán características ulteriores del presente invento, en cuyos dibujos:

la figura 1 es una vista en planta del dispositivo;

la figura 2 ilustra el dispositivo de la figura 1, aplicado a una camisa;

la figura 3 es una vista en planta de una variante del dispositivo;

la figura 4, ilustra el dispositivo de la figura 3, aplicado a una camisa;

la figura 5 es una planta a mayor escala de una parte del dispositivo ilustrado en la figura 3;

la figura 6 es una sección según la línea VI-VI de la figura 5, y

la figura 7 es un detalle de un botón utilizable para la conexión de las extremidades del dispositivo.

En la forma de realización ilustrada con referencia a las figuras 1 y 2, se ha indicado con 1 una cinta de material flexible, apta para ser introducida en el cuello 2 de una camisa 3 y provista, en correspondencia de sus extremidades, de una

53001



serie de ojales 4.

Las citadas extremidades de la cinta 1, extendiéndose diagonalmente desde lados opuestos sobre el delantero de la camisa, son conectadas entre sí por medio de uno de los botones 5 de la camisa, el cual es hecho pasar a través de los ojales 4 en correspondencia de la zona de superposición de las dos extremidades de la cinta.

En el ejemplo de la figura 2, se ha utilizado al efecto el segundo botón de la parte alta de la camisa, por lo que el cuello resulta retenido en posición semi-abierta. Utilizando para la fijación el primer botón de arriba de la camisa se obtiene la fijación en la posición cerrada del cuello.

El botón g de la camisa se puede acoplar aún con ojales situados a diversas distancias de las dos extremidades de la cinta, a fin de obtener una disposición asimétrica de dicha cinta sobre el delantero.

Los dos ojales de las extremidades del dispositivo podrían ser, naturalmente, conectados entre sí por medios independientes de los botones 5 de la camisa, por ejemplo mediante un botón a propósito constituido por dos elementos conectados entre sí mediante un tallo, del tipo de los botones empleados en los puños de camisa.

El dispositivo según la invención podrá, además, cooperar con medios llevados por la camisa para evitar el deslizamiento en el cuello; tales medios podrían estar constituidos, por ejemplo, por pasantes 2a (fig. 2) fijados en el cuello, en los cuales se acopla la cinta 1 con ligera fricción.

En la forma de realización ilustrada en las figuras 3 a 6, la cinta presenta un trozo central 1 para su acoplamiento con el cuello y dos tiradas extremas destinadas a sobresalir

•53001



afuera y a sobreponerse mediante cruzamiento en diferentes configuraciones, estando constituida cada una de tales tiradas extremas por dos elementos 12 y 13, convenientemente replegados en modo de asumir una sección tubular aplanada, tal como lo ilustra la figura 4.

5.

Los elementos 12 y 13 están a su vez, conectados a elementos tubulares 16,17 de refuerzo situados por debajo, los cuales tienen sus extremidades adyacentes más cercanas de las correspondientes extremidades de los elementos 12,13. Los elementos 16,17 están conectados entre sí a intervalos por medio de puntos de costura 18, a fin de delimitar aberturas 19 que funcionan como ojales.

10.

Dichas aberturas son utilizadas para la conexión recíproca de las extremidades de la cinta que sobresalen del cuello 2 de la camisa 3 y que se cruzan entre sí. Por ejemplo, tal como está ilustrado en la figura 4, a través de dichas aberturas 19 se puede hacer pasar uno de los botones 5 de que está provisto el delantero de la camisa. Naturalmente, los ojales 9 podrían ser conectados entre sí por medios independientes de los botones 5 de la camisa, por ejemplo mediante un botón especial (Fig. 7) constituido por dos elementos 20,21 conectados entre sí por un tallo 22, preferiblemente elástico.

15.

20.

El dispositivo descrito, además de presentar una mayor utilidad con respecto a las corbatas normales, en cuanto su puesta en posición resulta más rápida y fácil que la de una corbata, confiere un aspecto estético correcto a quien viste la camisa, incluso con diversos grados de apertura del cuello.

25.

Por otra parte, el dispositivo se presta a obtener efectos particulares derivados de la posibilidad de teñir en colores diferentes los dos elementos 12,13 y de utilizar las partes

30.

•53001



de los elementos dispuestos por debajo 16,17 sobresalientes al interior de la hendidura central comprendida entre las partes 12,13 al objeto de ornamentación.

La invención, en su esencialidad puede ser llevada a la práctica en otras formas de realización que difieran en detalle de la indicada a título de ejemplo, a las cuales alcanzará igualmente la protección que se recaba. Podrá, pues, realizarse con los medios y aparatos más adecuados en cada caso, por quedar todo ello comprendido en el espíritu de las reivindicaciones.

5.

10.

./.

• 53001



N O T A

Descrito el objeto del modelo, se declara no practicado ni divulgado en España lo que comprende las siguientes reivindicaciones:

5. 1. Dispositivo acoplable al cuello de las camisas en substitución de la corbata, caracterizado porque está constituido por una cinta de material flexible, apta para ser introducida en el cuello en substitución de la corbata y que presenta, en correspondencia con sus dos extremidades, dispositivos aptos para permitir la conexión recíproca de dichas extremidades.
10. 2. Dispositivo según la reivindicación 1, caracterizado porque los medios de conexión que presenta la cinta están en número mayor que uno para a lo menos una extremidad, con el objeto de permitir la conexión de dichas extremidades en diversas posiciones de apertura del cuello.
15. 3. Dispositivo según las reivindicaciones 1 y 2, caracterizado porque dichos medios de conexión están constituidos por ejales conectados entre sí, por ejemplo mediante uno de los botones de que está provista la parte delantera de la camisa.
20. 4. Dispositivo según las reivindicaciones 1-3, caracterizado porque el mismo coopera con órganos que presenta la camisa, tales como pasantes, para evitar el deslizamiento del cuello.
25. 5. Dispositivo según las reivindicaciones 1-4, ca-

•53001



5. racterizado porque la cinta flexible está constituida, a lo menos en correspondencia de sus extremidades, por dos elementos afianzados, unidos entre sí a intervalos oportunos a fin de crear aberturas para el paso de los elementos de conexión recíproca de dichas extremidades.

6. Dispositivo según las reivindicaciones 1-5, caracterizado porque la cinta, en correspondencia de sus extremidades, está constituida por dos elementos replegados a fin de asumir una sección tubular, superpuestos y unidos a elementos análogos que tienen sus extremidades adyacentes acercadas entre sí a intervalos de puntos de cosido, a fin de formar los ojales.

7. Dispositivo acoplable al cuello de las camisas en substitución de la corbata.

15. Según se describe y reivindica en la presente memoria descriptiva, que consta de 7 hojas, foliadas y escritas a máquina por una sola cara, acompañadas de dos láminas de dibujos.

Madrid, a 2 de Marzo de 1956.

TRASFORMAZIONI TESSILI S.r.l.

p.a.

JAIME ISERN MIRALLES
P.P.

tr: mor
mp.

53001

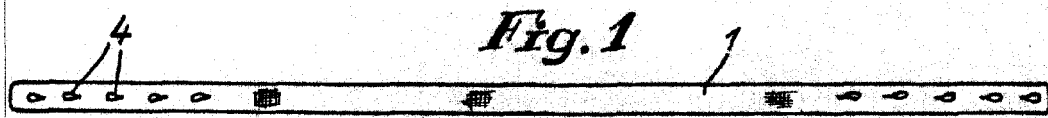


Fig. 2

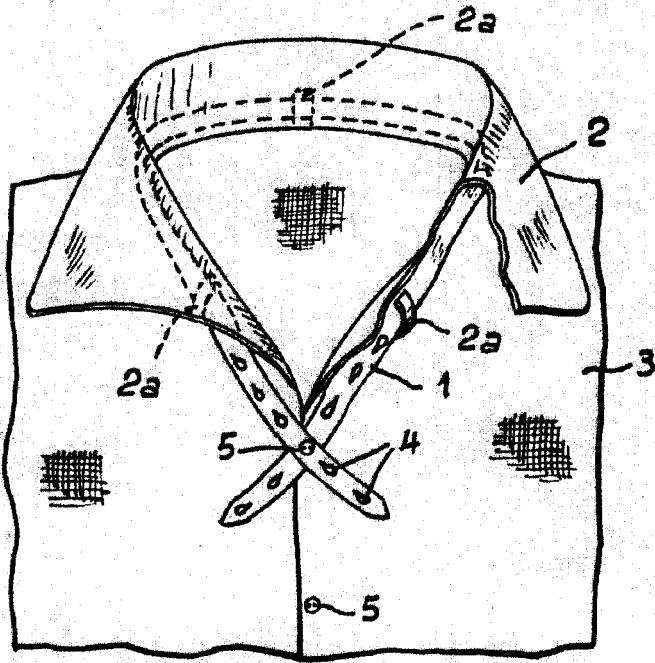


Fig. 3

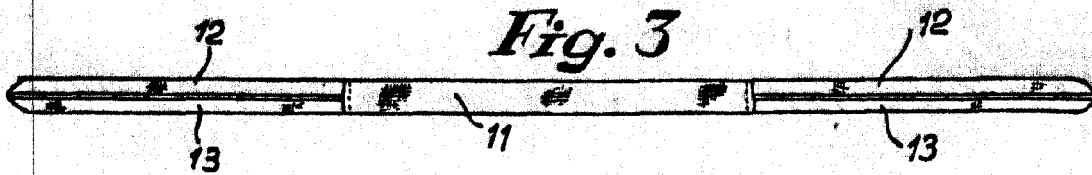
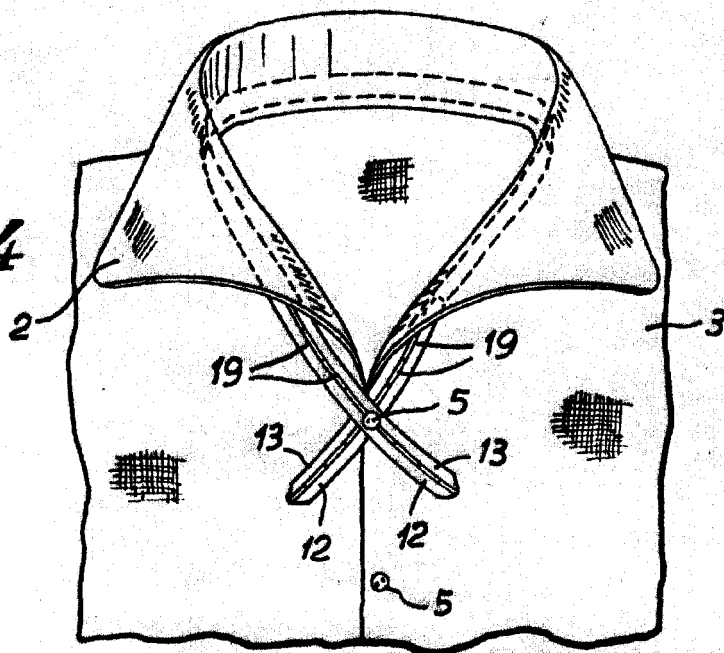


Fig. 4



Madrid, 2 Marzo 1956.

Jaime Isern

p.p.



Fig. 5

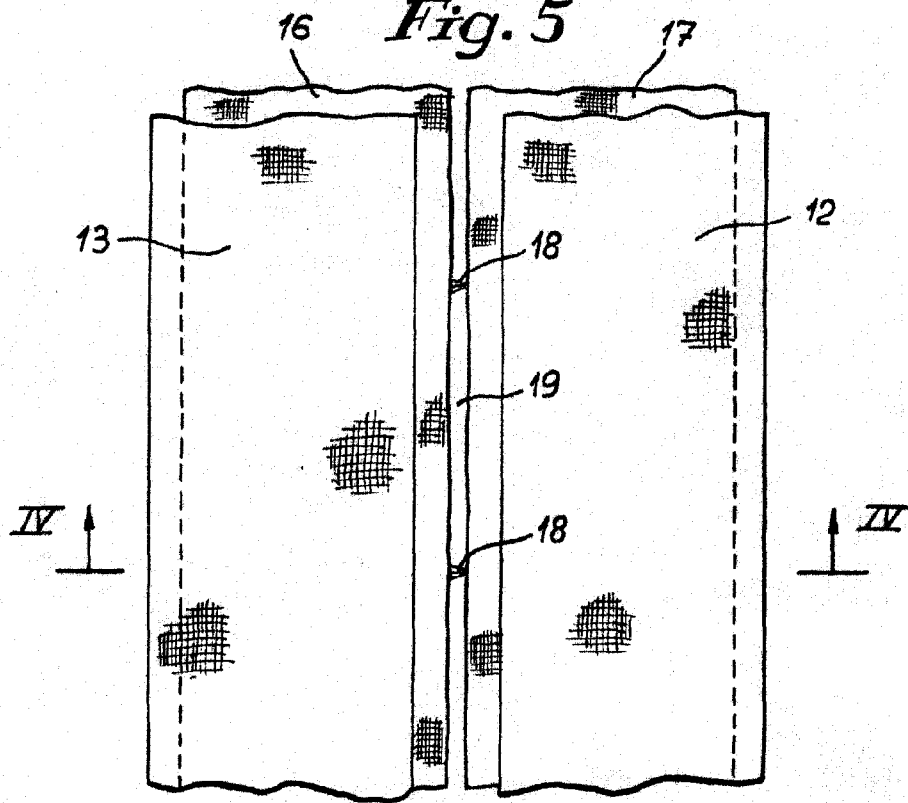


Fig. 6

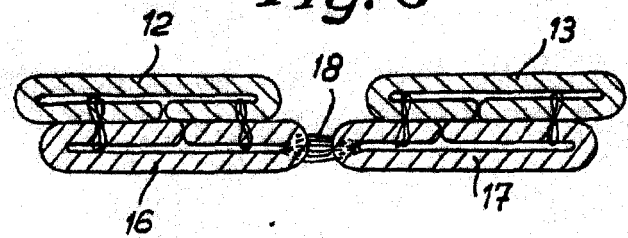
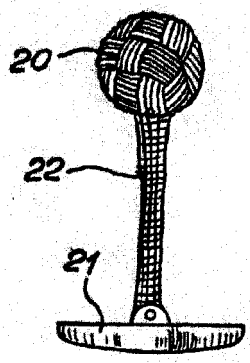


Fig. 7



Madrid, 2 Marzo 1956
Jaime Isern

P.V.