

5 2929=



MEMORIA DESCRIPTIVA

que se acompaña a

la solicitud de

un MODELO DE UTILIDAD, por veinte años en España, a favor de
Don ANTONIO SIRVENT MIRO, de nacionalidad española, domici-
liado en Alcoy (Alicante), calle de Oliver, número 4,

por

"NUEVA PERCHA "

52929



5 La invención a que se refiere la presente Memoria, constituye una novedad industrial con características y ventajas que la hacen merecedora del privilegio de explotación exclusiva que por ella se solicita, de acuerdo con las prescripciones del Estatuto vigente sobre Propiedad Industrial de 26 de Julio de 1929, texto refundido, publicado el 30 de Abril de 1930.

10 Se refiere este Modelo de Utilidad a una percha cogedora, que se caracteriza esencialmente por el hecho de que los elementos cogedores de la percha se hallan dispuestos sobre un soporte, en número variable, fijados al mismo mediante rosca, que permite sus sustitución o intercambio.

15 Los elementos cogedores a que nos referimos, se hallan constituidos por cuerpos cilíndricos, que en su parte anterior presentan una membrana elástica con dos cortes perpendiculares centrales.

El soporte, presenta un saliente de idénticas características que los elementos cogedores, para recibir a estos, hallándose provisto de rosca, en su parte saliente.

20 La utilización de esta percha está recomendada para su uso en cocinas, cuartos de aseo y de baño y en aquellos lugares en que se precisa tener a mano un paño, servilleta o trapo. La sencillez de construcción y economía, unido a seguridad con que quedan sujetos estos utensilios, hacen de esta percha la preferida de cuantas se conocen.

25 En los dibujos que se acompañan se representa, en la Figura A, un ejemplo de la realización práctica de una percha provista de tres elementos cogedores. Los elementos cogedores B, se hallan fijados al soporte 1 de la forma descrita anteriormente, y en su parte anterior aparecen las membranas

30

27 FEB.



52929

3, con sus cortes perpendiculares. En una de las membranas aparece cogida una servilleta o paño. La figura B representa un detalle de la membrana, cuyos cortes perpendiculares la han dividido en cuatro sectores. En la figura C aparece una sección transversal de la conjunción de los tres elementos que constituyen la percha. La figura E corresponde a un detalle de construcción, en el que aparecen las partes roscadas 9, de unión del elemento cogedor con el saliente del soporte. El número 10 señala uno de los orificios para alojamiento de los tornillos de fijación del soporte. En la figura D se muestra con detalle el soporte de fijación de los elementos cogedores.

Fácilmente se comprenden, después de hecha la anterior descripción, las ventajas que la percha cogedora que nos ocupa, aporta.

La fijación de un paño, servilleta, toalla, se realiza por presión simple de los dedos sobre la membrana dispuesta en la cara anterior de los elementos cogedores, al contraerse la materia que la constituye.

La disposición de estos elementos cogedores en forma desmontable, permite el intercambio y reposición de ellos, sin necesidad de utilizar ningún elemento auxiliar.

Hecha la descripción precedente es necesario añadir que los detalles de realización de la idea expuesta, pueden variar, sin que cambie por ello la esencia de la invención, que es la que se desprende de los párrafos que anteceden y lo que se reivindica en la siguiente

NOTA

En resumen: El Modelo de Utilidad, que se solicita, recaerá sobre las reivindicaciones siguientes:

52929

27 FEB 1956



65

1ª. NUEVA PERCHA, esencialmente caracterizada por el hecho de estar constituida por un soporte, de forma general rectangular, hueco por la parte posterior, presentando en su cara frontal oquedades cilíndricas, provistas de una perforación central, y cuyas oquedades se prolongan al frente sobresaliendo del soporte, y estando exteriormente roscadas.

70

2ª. NUEVA PERCHA, caracterizada por el hecho de que los elementos cogedores, portadores en su cara anterior de las membranas con cortes perpendiculares entre sí, siendo de diámetro ligeramente mayor que el de las oquedades antes citadas, y de forma cilíndrica, están roscados interiormente para acoplarse con los salientes del soporte.

75


3ª. Se reivindica por último, como objeto sobre el que ha de recaer el Modelo de Utilidad, que se solicita, NUEVA PERCHA.

80

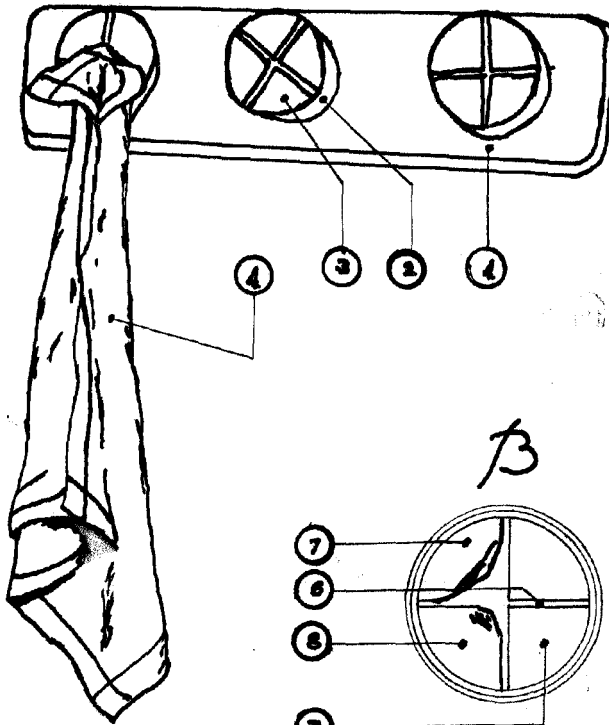
Todo tal como queda descrito en la presente Memoria, que consta de cuatro hojas, escritas a máquina por una sola cara, y dibujos que se acompañan.

Madrid, á 27 de febrero de 1956.

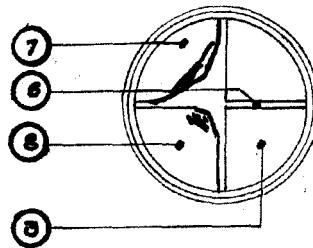
ALFONSO UNGRIA.



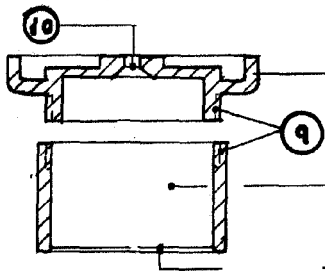
A



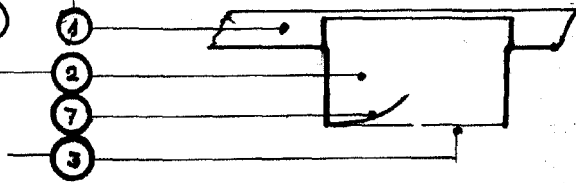
B



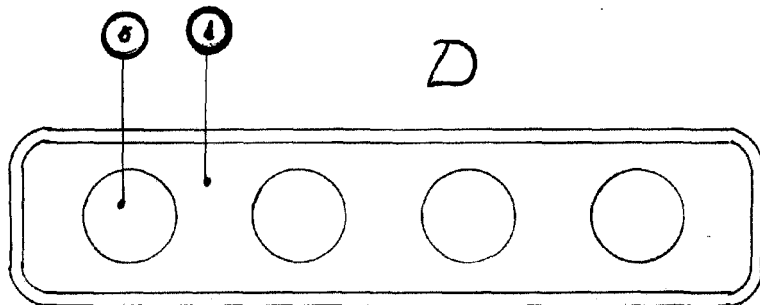
E



C



D



ESCALA 1:1

MADRID, 27 de febrero DE 1966.

Don Antonio Sirvent Miró