

52779

52779

MODELO DE UTILIDAD
por VEINTE años

en España, a favor de la firma MARLAN S, S, A, entidad domiciliada en Batalla de Belchite El Madrid, por:

5.-

“NUEVA JARRA”

MEMORIA DESCRIPTIVA.

10.-

El modelo utilidad cuyo registro se solicita, tiene por objeto garantizar a la entidad peticionaria, la explotación exclusiva en todo el territorio nacional, de un nueva jarra, como su enunciado indica, dotada de medios de cierre automático según las características esenciales que pasamos a transcribir.

15.-

Esencialmente la invención consiste en dotar a la tapa de cierre hermético y por su parte coincidente con la boca de salida de la jarra de una depresión que origina un hueco ----el cual es obturado por una lengüeta que se desliza por sistema corredera por la parte inferior de la citada tapa.

20.-

A este fin se ha previsto que la tapa, a que nos venimos refiriendo, se halle dotada por su parte inferior de dos prominencias simétricas que constituyen la corredera donde se alo-

25.-

ja una lengüeta, la cual presenta un orificio rasgado, donde encaja un pivote de mando el cual se aloja sobre una ranura que a tal fin se ha previsto dotar a la tapa, sobresaliendo dicho pivote para su manejo desde el exterior de forma que ejerciendo presión desde el exterior sobre el boton con el dedo indice, en sentido horizontal, se desliza a lo largo de la ranura y pone en movimiento a la lengüeta, la cual a su vez se desliza sobre las guías-corredera, produciendose la apertura y cierre del envase.

30.-

A fin de facilitar la comprension del invento, se ha dotado a la presente memoria descriptiva de una hoja de dibujos, en la que con numeros se han representado las diferentes partes de que consta.

35.-

En los dibujos la figura 1ª, muestra una vista lateral de la jarra en la que -1- es el cuerpo de la misma, -2- asa, -3- boca de salida de liquidos.

40.-

La figura 2ª, es una vista en planta de la tapa en la que con -4- se ha representado la citada tapa, -5- correderas por donde se desliza la lengüeta -6-, -7- resaltos que constituyen el cierre a presión de la tapa, -8- vertice obturador de la salida de liquidos -9- alojamientos del boton de mando.

45.-

La figura 3ª, es una vista lateral y en planta, del boton de mando en el que -10- es el boton propiamente dicho -11- resaltos de que va provisto por su parte inferior, -12- parte superior del boton de mando visto en planta.

50.-

Descritas suficientemente las principales características del invento se hace constar a los efectos oportunos que tanto la forma, tamaños, dimensiones, materiales a emplear y modos de llevarlo a la practica podran ser objeto de varia-

•52779

cion, siempre que con ello no se cambie altere o modifique la idea fundamental del invento.

Se declaran de propiedad y novedad para todo el territorio nacional sus colonias y protectorado, las siguientes:

55.-

REIVINDICACIONES.

60.-

1ª.- Nueva jarra, caracterizada por que comprende un cuerpo dotado de asa y salida de líquidos, caracterizándose además, por hallarse constituida por una tapa de cierre a presión dotada a tal fin de unos resaltes colocados simétricamente alrededor de la superficie de contacto con el borde de la jarra.

65.-


2ª.- Nueva jarra, caracterizado por que se ha previsto dotar a la tapa de un orificio rasgado, que se relaciona con un botón de mando, para apertura y cierre, unido a una lengüeta que obtura la salida de líquidos contenidos en la jarra, caracterizándose además por que la citada lengüeta se desliza sobre correspondientes correderas situadas en la parte inferior de la tapa.

71.-

3ª.- NUEVA JARRA.

Tal y como queda descrito en la precedente memoria descriptiva que consta de tres hojas escritas a máquina por una sola de sus caras y otra de dibujos que la ilustran.

Madrid. 20 Febrero 1956

PP


52779

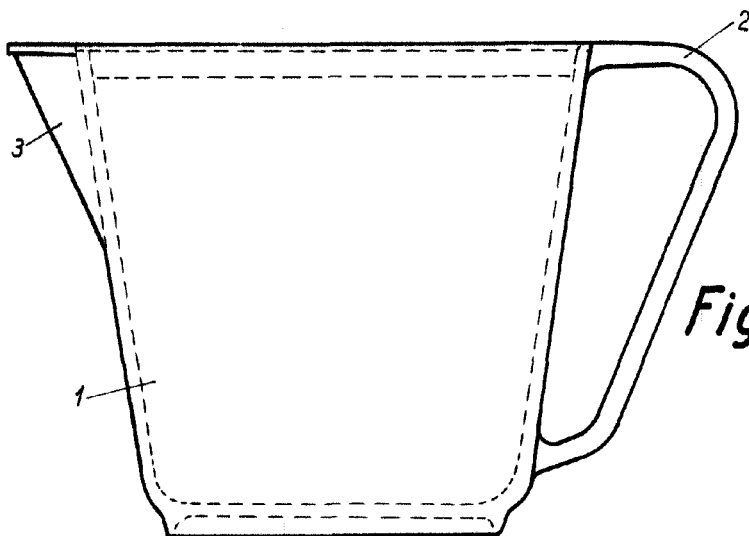


Fig. 1ª

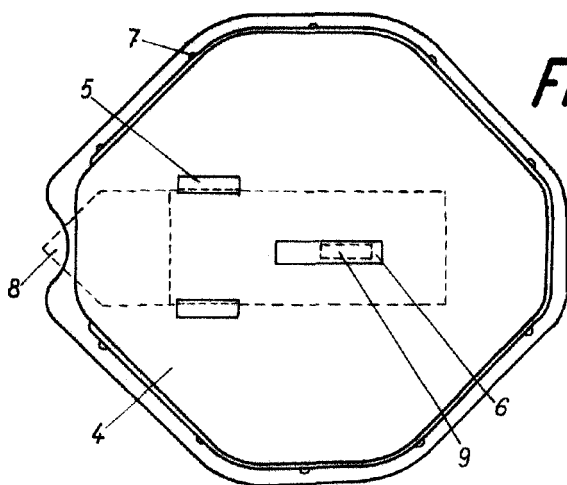


Fig. 2ª

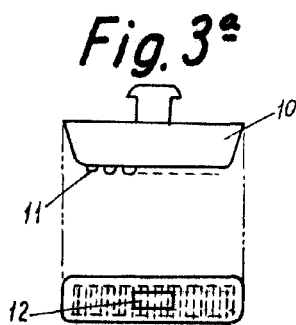


Fig. 3ª

Madrid, Febrero de 1956
p.a.