

52741



M O D E L O
D E
U T I L I D A D

para "UN ÚTIL PARA ENMASILLAR", a favor de DON MANUEL GONZÁLEZ RODRÍGUEZ, residente en BARCELONA, Hotel Cosmos, Plaza del Teatro, nº 1.

. = .

MEMORIA DESCRIPTIVA

Se refiere el presente modelo a un útil para enmasillar.

Consiste sustancialmente en una lámina de acero en la que se destacan sus dos extremos como las partes esenciales de la misma.

5. Uno de los extremos está doblado formando un ángulo diedro con su arista en sentido longitudinal al útil y su borde libre constituido por dos filos dispuestos formando un ángulo cuyo vértice queda sobre la arista mencionada. La parte final de esta arista está cortada formando una canal abierta en su misma dirección y en la que se halla el vértice virtual de los flancos antes citados.
- 10.

5274 11 17 F



El extremo opuesto es ensanchado y forma un filo transversal recto a modo de espátula.

Ambos extremos se hallan inclinados a uno y otro lado del plano central de la lámina.

5. En el plano central se encuentra acoplada una empuñadura con la que se hace más fácil el manejo del útil.

Con el fin de facilitar la explicación, se acompaña a la presente memoria una lámina de dibujos en la que se ha representado un caso de realización que se cita a título de ejemplo.

10. En el dibujo:

La figura 1 muestra en planta el útil que se menciona.

la figura 2 indica la vista lateral del mismo, y

la figura 3 manifiesta un ejemplo de aplicación.

15. Consiste en una lámina de acero -1- con sus extremos -2- y -3- dirigidos en sentidos simétricos respecto del plano medio.

En el plano medio -4- se halla acoplado rígidamente un mango empuñadura -5-.

20. El extremo -2- se halla doblado en dos planos formando un diedro con arista central para reforzar la boca de este lado del útil, la cual se halla constituida por dos filos -6- y -7- en ángulo entre sí cuyo vértice queda en el lugar que ocupa una ranura central -8-.

El extremo -3- forma una espátula plana con filo -9- transversal.

25. La utilización, tal como indica la figura 3, es para uniformar la masilla -10- que de primera intención es aplicada burdamente en el ángulo marco-cristal y que con la acción de los bordes -6- -7- se afina y perfila eliminando el exceso y dejando un ni forme el frente de la hipotenusa del triángulo rectángulo que
30. forma el plano del cristal y el canto del marco.

-52741



El modelo, dentro de su esencialidad, puede ser llevado a la práctica en otras formas de realización que difieran en detalle de la indicada a título de ejemplo en la descripción, a las cuales alcanzará igualmente la protección que se recaba. Podrá, 5. pués, construirse en cualquier forma y tamaño, con los materiales más adecuados, por quedar todo ello comprendido en el espíritu de las reivindicaciones.

. = .

N O T A

Descrito el objeto de la invención, lo que se declara como no divulgado ni practicado en España, comprende las siguientes reivindicaciones: 10.

1. Un útil para enmasillar, caracterizado esencialmente por el hecho de estar constituido por una lámina de acero que en su zona media lleva una empuñadura para su maniobra y de la que uno de sus extremos forma un ángulo diedro con su arista en sentido longitudinal, arista que se halla cortada en su última parte para formar una ranura. 15.

2. Un útil según la anterior reivindicación en el que los flancos de la arista del diedro están cortados en bisel formando dos filos en ángulo obtuso cuyo vértice es concurrente con la ranura. 20.

3. Un útil según las reivindicaciones 1 y 2 en el que, el extremo opuesto al de doble bisel, es una espátula con filo transversal recto.

4. Un útil para enmasillar. 25. Según se describe y reivindica en la presente memoria des-

5274 11 17



criptiva, que consta de cuatro hojas, foliadas y escritas a máquina por una sola cara, acompañadas de una lámina de dibujos.

Madrid, a 17 FEB. 1956

MANUEL GONZÁLEZ RODRÍGUEZ.

p.a.

JAIME ISERN MIRALLES
P. P.

17



Fig. 1

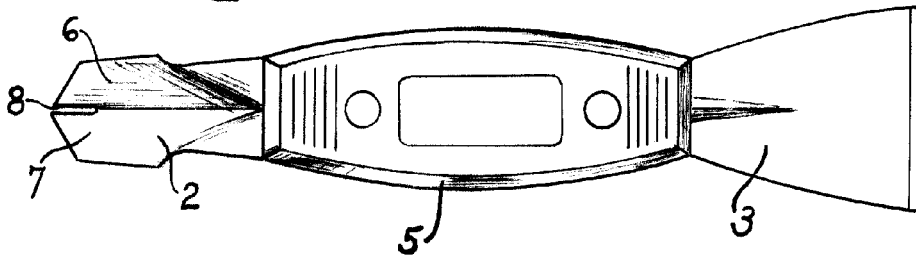


Fig. 2


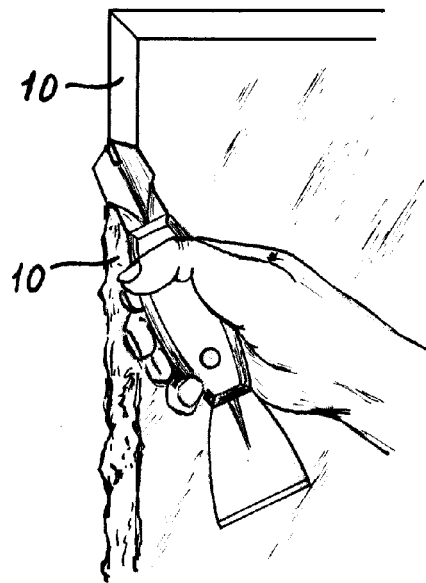


Fig. 3



Madrid, 17 FEB 1956
p.p. Jaime Isern
[Signature]