

5 2587-



FEB. 1935

52587

MEMORIA DESCRIPTIVA

QUE se acompaña a la

solicitud de un

MODELO DE UTILIDAD, por veinte años en España, a favor de Don ANGELO  
ALEIXANDRE CALVO, de nacionalidad española, domiciliado en Sagunto  
(Valencia), calle del General Mola, nº 14,

por

"ANILLA PARA CORTINAS, PERFECCIONADA"

-----  
-----  
\*

52587



5 La invención a que se refiere la presente Memoria, constituye una novedad industrial, con características y ventajas, que la hacen merecedora del privilegio de explotación exclusiva que por ella se solicita, de acuerdo con las prescripciones del Estatuto vigente de Propiedad Industrial, de 26 de julio de 1929, texto refundido, publicado el 30 de abril de 1930.

10 El Modelo de Utilidad que se solicita, se refiere a anilla para cortinas, perfeccionada, que se caracteriza esencialmente por el hecho de que, en las partes débiles, susceptibles de fácil rotura, lleva dispuestos sendos refuerzos que le permiten, a la vez que una mayor resistencia, un mejor deslizamiento sobre la barra.

15 El gancho tiene dispuesto un refuerzo en forma de punta de flecha de materia flexible maleable que, a presión, permite el paso del agujero de la cortina, pero no así su salida que queda interceptada por los labios de este refuerzo que ha vuelto por sí mismo a su posición primitiva.

La anilla que nos ocupa es del tipo, cuya realización se lleva a efecto con materias plásticas, elásticas o similares, y su utilización se realiza, principalmente para cortinajes.

20 En los dibujos adjuntos, figura 1ª, se representa la anilla descrita con el gancho inferior solidario de la misma. El cuerpo principal 1, está provisto de tres refuerzos 2. Uno de estos refuerzos está situado en el extremo, comienzo de la curvatura. Asegura la estabilidad de la anilla y gancho y también la mayor duración de la misma protegiendo el extremo del rozamiento lógico que se produce al introducirla en la barra. Los dos refuerzos superiores limitan un arco de la anilla por el cual se desliza sobre la barra, y facilitan el deslizamiento al presentar al roce superficies curvas y lisas. El nº 3 señala un refuerzo en forma de aletas laterales, el cual cubre por completo el orificio de la cortina que se sujeta en el gancho 4. El nº 5 corresponde a un bordón

25

30



52587

35

que, el gancho propiamente dicho, presenta por su parte externa. Este bordón, redondeado por la parte superior o extremo del gancho, termina por su parte inferior en forma de punta de flecha o arpón, de manera que, introducido a presión en el orificio de la cortina, ésta queda fija, no siendo posible su extracción si no se presiona previamente este apéndice referido.

La figura 2a, corresponde a un corte seccional, por la línea A-B. En ella puede comprobarse la forma de los refuerzos 2.

40

La figura 3a, corresponde a otro corte seccional por la línea C-D, viendose en la misma la disposición, respecto del gancho, de la aleta 3 y del bordón 5.

45

Los pivotes que, en las anillas conocidas, facilitan el deslizamiento de las mismas sobre la barra de sustentación, han sido sustituidos por superficies curvas de los refuerzos, como se ha indicado anteriormente. Ello facilita notablemente el deslizamiento de las anillas sobre la repetida barra.

El resto de las particularidades descritas y representadas en el Modelo que nos ocupa hacen de él el vehiculo apropiado para la colocación de cortinas.

50

Estando integrado por una sola pieza obtenida por moldeo, su fabricación resulta sencilla y económica, repercutiendo en un mas bajo precio de venta, por lo que sin duda tendrá gran aceptación en el mercado.

55

Hecha la descripción precedente, es necesario añadir que los detalles de realización de la idea expuesta pueden variar, sin que cambie por ello la esencia de la invención, que es la que se desprende de los párrafos que anteceden y lo que se reivindica en la siguiente

NOTA

60

En resumen: El Modelo de Utilidad que se solicita, recaerá sobre las reivindicaciones siguientes:

-4-  
52587



65

1ª. ANILLA PARA CORTINAS, PERFECCIONADA, esencialmente caracterizada por el hecho de que presenta en su parte superior y en el borde interno de la misma dos superficies curvas y lisas de deslizamiento, cuyas superficies corresponden a sendos refuerzos en resalte; hallandose dispuesto un tercer refuerzo, similar a los anteriores en uno de los extremos de la anilla, opuesto al en que es solidaria del gancho.

70

2ª. ANILLA PERFECCIONADA, según la reivindicación anterior, caracterizada por el hecho de que el gancho, en su parte interna, presenta sendas aletas laterales de igual altura que el mismo, y, en el extremo, está provisto de un bordón de refuerzo redondeado en su extremo superior y terminando en punta de flecha o arpón por la parte inferior.

75

3ª. Se reivindica, por último, como objeto sobre el que ha de recaer el Modelo de Utilidad, que se solicita, ANILLA PARA CORTINAS, PERFECCIONADA.

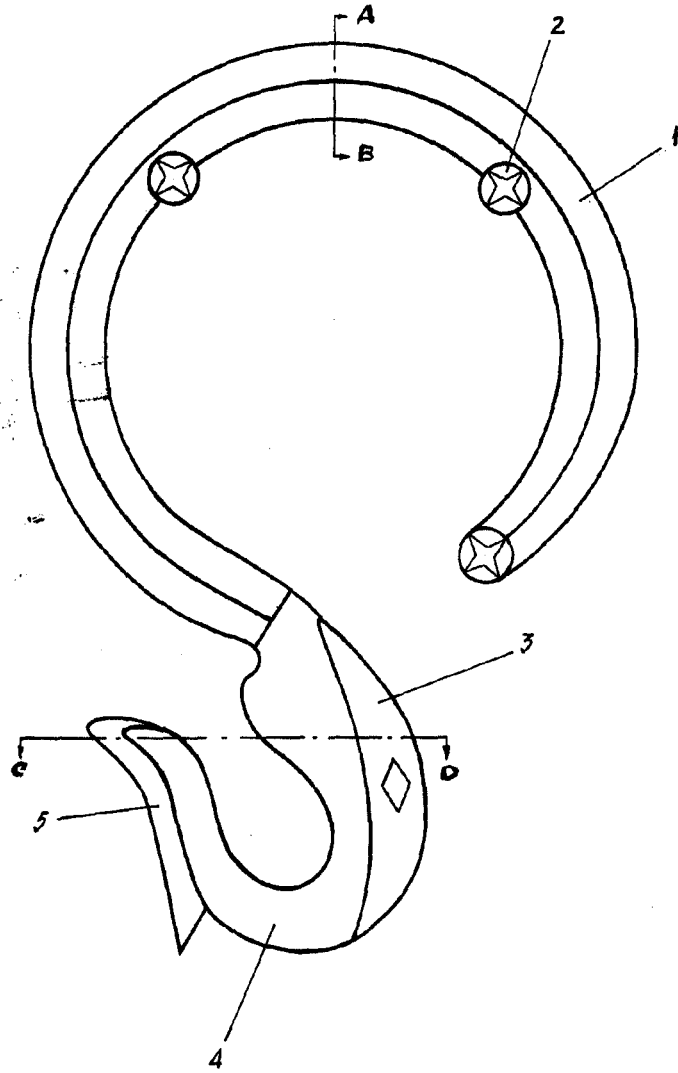
80

Todo tal como queda descrito en la presente Memoria, que consta de cuatro hojas, escritas a máquina por una sola cara, y dibujos que se acompañan.

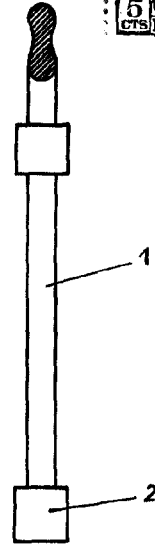
Madrid, á 9 de febrero de 1956.

ALFONSO UNGRÍA.

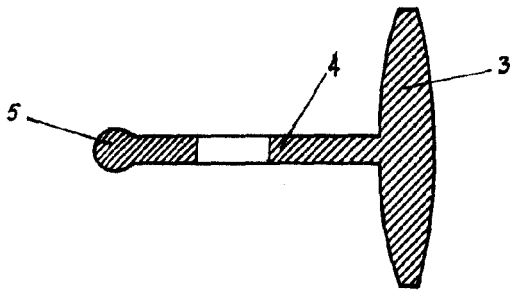
**FIGURA 1**



587



**FIGURA 2**



**FIGURA 3**

9  
Ingeniero  
D. Angel Aleixandre Calvo