

5-99-17
•52241



MEMORIA DESCRIPTIVA
=====

Correspondiente a un MODELO DE UTILIDAD, cuyo registro se solicita por veinte años.

A favor de

D. ALFONSO VILLANUEVA VADILLO, de nacionalidad española.

Residente en BURGOS.-Plaza de José Antonio, 48

p o r :

"UN MARCADOR DE MUESTRA PARA LOS JUEGOS DE NAIPES".

21 ENE 1957



El objeto del modelo de utilidad que en esta memoria se describe recae según el enunciado expresa sobre un dispositivo marcador para juegos de baraja o naipes, cuya finalidad es señalar la muestra de cada juego.

5.- Existen actualmente diversos sistemas para esta clase de señalización pero normalmente, lo que más se utiliza, es la doble baraja; procedimiento que, desde luego, no excluye la comisión frecuente de errores ante la fácil posibilidad de que se altera la señal.

10.- Por otra parte las barajas de señalización empleadas se deterioran rápidamente y la visión y presentación de ellas produce un marcado mal efecto.

En vista de ello se ideó el dispositivo que constituye el objeto de este registro por el cual se ha logrado un marcador sencillo, cómodo y de gran vistosidad que unido a su

15.- economía sustituye con notable ventaja todo cuanto en la actualidad se conoce con análogo fin.

En el gráfico adjunto, aun cuando solo sea a título de ejemplo, se representa una de las múltiples formas de rea-

20.- lización práctica, debiéndose tener presente que esta representación no es sino a efectos enunciativos y nunca limitativos, para facilitar la descripción actual.

Así, en la fig. 1ª se muestra un dispositivo realizado según el modelo, visto en planta por su cara superior.

25.- La fig. 2ª es una vista lateral del mismo dispositivo, con una semi-sección. La fig. 3ª, por último, presenta una vista en planta por la parte posterior del dispositivo marcador.

30.- De acuerdo con las representaciones gráficas del plano descrito, el dispositivo está constituido por una caja base o plataforma (1) que puede adoptar la forma externa más conveniente en cuya cara superior (2) lleva marcados los distin-



1. ENE

35.- tos palos de la baraja, constando de una abertura (3), en forma de ventana, en la que aparecerá el valor de la carta de muestra y una aguja (4) con ruleta de mando (5) transportable para marcar el palo de la muestra.

40.- En estas condiciones vemos que es claro el marcaje de la muestra y sin posibilidad de variación, porque la situación de la marca queda fijada e inmóvil por sí sola en virtud del sistema apropiado de que para ello lleva adoptado.

45.- La construcción del dispositivo es variable pero para su realización se ha buscado el método más sencillo, y con el fin de que resulte económica esta producción se han adoptado los materiales plásticos, si bien no representa ningún

50.- inconveniente la construcción en otra clase de materias, tales como metales, cartón, fibras y otros incluso combinados. En síntesis, está constituido por una caja base (1) en cuya plataforma superior (2) tiene practicada una abertura

55.- excéntrica (3) constando en su parte central de un cojinete (6) y de una serie de alveolos (7) en sentido circular y equidistantes entre sí a la abertura central del cojinete (6); llevando por la cara opuesta, interior uno o varios

60.- pequeños resaltes (8) en su caso también equidistantes al centro y en número variable.

En la abertura central del cojinete (6) va armada mediante un eje hueco (9) la ruleta de mando (5) quedando sujeta la misma por medio de un disco (10) con vástago (11) que se introduce en la cavidad central del eje hueco (9), fijándose por cualquier medio apropiado.

La fijación de posiciones de la aguja (4) frente a las marcas, es producida por un resalte (12) que se introduce en los alveolos (7) de la cara superior (2) de la plataforma.

El disco (10) al sobresalir en todo el contorno del co-

52241



- 65.- jinete (6) retiene a su vez al disco (13) que consta de un resalte circular moleteado de mando (14) el cual lleva sobre la cara superior (15) pintados, marcados o superpuestos, los números o signos correspondientes al valor del naipo de muestra, fijándose su posición al coincidir los alveolos (16) que también lleva practicados sobre la cara opuesta a la (2) de la plataforma (1) con los resaltes (8) de la cara anterior, o superior del disco (10); valores que aparecen por la abertura (3) de la cara principal (2) de la caja base (1), cuya ventanilla puede, o no, ser cubierta con cristal o con un material transparente que permita su visión sin dificultad alguna.

- 70.- Descrita suficientemente la naturaleza del dispositivo y su forma de realización práctica, resta únicamente aclarar que el marcador se adapta tanto a barajas francesas cuanto a españolas o a cualquiera otra clase de naipes con que se juegue, independiente o simultáneamente porque puede llevar diversidad de signos y valores, e incluso sobre la cara externa de la plataforma pueden marcarse diversos signos que correspondan a los diferentes naipes, siendo asimismo susceptible de otras modificaciones de detalle en cuanto estas no altere la esencia del objeto de que aquí se trata; reivindicada, modificaciones que pueden referirse a la situación de los alveolos en posiciones distintas e invertidas con relación a las representaciones gráficas ahora adoptadas y descripción precedente.

R E I V I N D I C A C I O N E S

1ª).- "UN MARCADOR DE MUESTRA PARA LOS JUEGOS DE NAIPES" que se caracteriza por estar constituido esencialmente por una caja base en cuya plataforma superior tiene una aber-



- 95.- tura en forma de ventana; en el centro una orificación con cojinete saliente por la cara inferior y sobre la superficie de la misma plataforma los signos correspondientes a los palos de la baraja o naipes; teniendo concéntrica y equidistantemente situados con relación a la orificación central, una serie de alveolos, y por la cara opuesta, en análoga disposición, otra serie de alveolos.

- 100.- 2ª).-El mismo marcador de la reivindicación anterior, que se caracteriza porque en la orificación central va dispuesto una ruleta, en forma de botón de mando, con flecha indicadora, llevando en la base la ruleta unos resaltes coincidentes con las cavidades alveolares para su alojamiento en ellas y fijación de posición de la flecha de señalización.

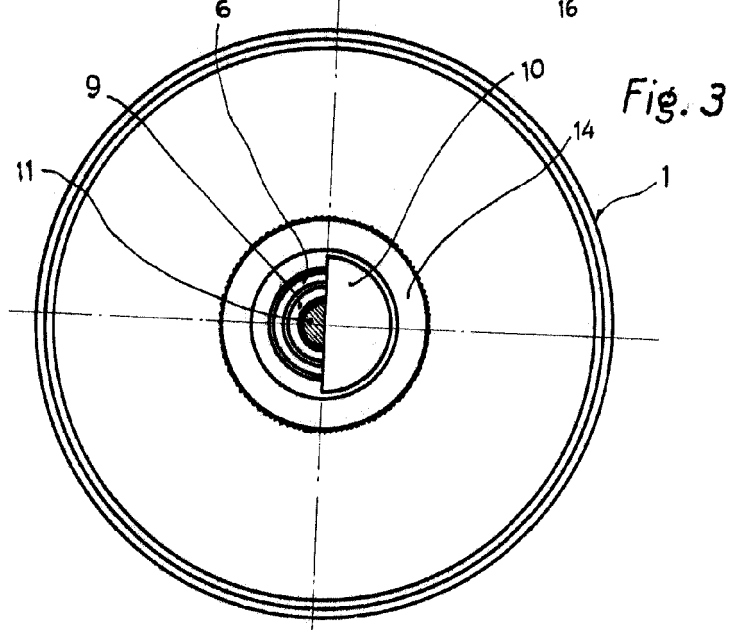
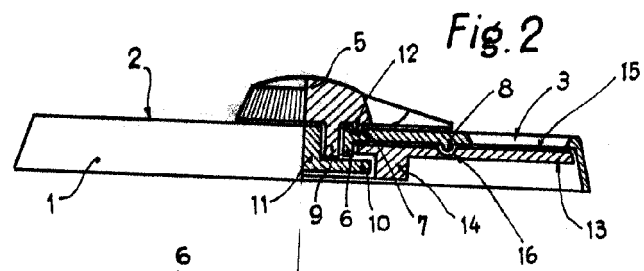
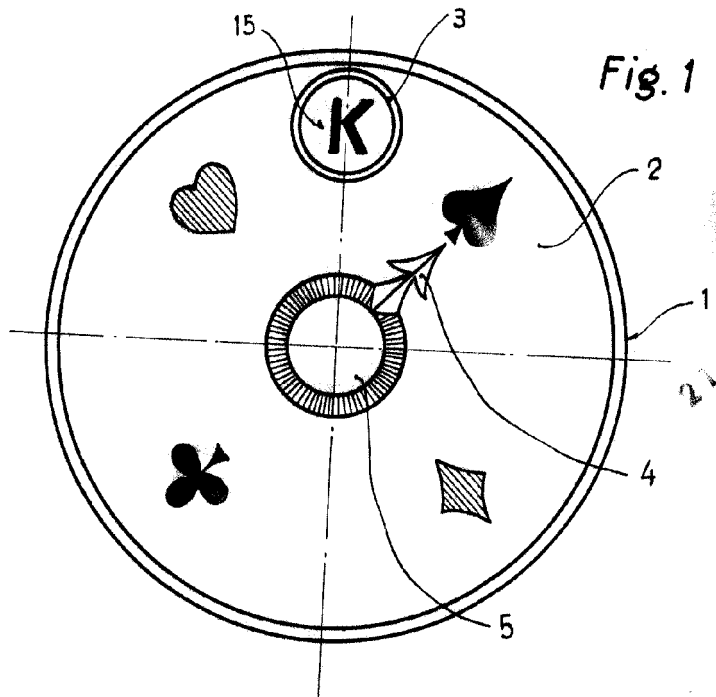
- 105.- 3ª).-El mismo marcador de las reivindicaciones anteriores, caracterizado porque la ruleta consta de un eje para su armado, hueco, donde se aloja y fija el bulón de un disco de retención de la propia ruleta y de un disco de señalización de valores a través de la ventana; cuyo disco consta de resaltes, alojables en los alveolos para fijación de posiciones, y de una corona de mando moleteada perifericamente para mover el disco.

- 110.- 4ª).-"UN MARCADOR DE MUESTRA PARA LOS JUEGOS DE NAIPES".

115.- La presente memoria descriptiva consta de cinco hojas foliadas y mecanografiadas por una sola cara, componiendo un total de ciento veinte líneas, incluidas éstas.

Madrid, 21 de Enero de 1.956.-

Fig. 1 • 52241



Madrid, 21 de Enero de 1.956

Escala variable.