

52240

55/28sp
223/954.

52240

~~52240~~

Rehecha I

- 5 SEP. 1956



- 5 SEP. 1956

MEMORIA DESCRIPTIVA
para solicitar
M O D E L O D E U T I L I D A D
en
E S P A Ñ A
por VEINTE años

a nombre de ANKER-WERKE A.G., entidad alemana, establecida
en Schliessfach 2, Bielefeld, Alemania, por:

"UNA MESA SUPLETORIA PARA MAQUINAS DE COSER".

----- e

El invento se refiere a una mesa supletoria
para máquinas de coser. Se ha dado ya a conocer una mesa
supletoria, cuya cavidad tiene un recipiente para guar-

•52240



5 SEP 1956

dar los accesorios de la máquina de coser. Si se desea sacar un accesorio de este depósito, hay que, por lo pronto, retirar la mesa supletoria de la máquina y darle la vuelta, con objeto de que se haga visible la cavidad. Una vez abierta la tapa del recipiente, se puede ya sacar el accesorio deseado. Son, por lo tanto, precisas toda una serie de medidas antes de poder disponer el usuario de la máquina de accesorio correspondiente.


10 Mucho más sencillas y menos numerosas son las manipulaciones precisas para extraer un accesorio de la mesa supletoria de acuerdo con el invento. Según éste, el recipiente para los accesorios está dispuesto de tal modo en la cavidad de la mesa supletoria, que basta un movimiento de giro o deslizante, para dejar al descubierto
15 el recipiente, sin tener que retirar o incluso volver la mesa supletoria.

El invento ha sido representado y descrito a base de un ejemplo de realización, mostrando

20 la figura 1, la mesa supletoria unida a la máquina de coser;

la figura 2, la mesa supletoria con el recipiente para los accesorios al descubierto.

25 La mesa supletoria 3 está unida en su posición efectiva con el brazo 1 de la máquina de coser. La mesa supletoria 3 tiene una abertura 4 en forma de horquilla y adaptada al perfil del brazo 1 de la máquina de coser. En su costado 5 se ha previsto una abertura 6,



.52240

5 que sirve para dar acogida a un recipiente 7 para los accesorios. Convenientemente se dispone el recipiente para los accesorios de manera giratoria en 8. Con ayuda del listón 9 en el recipiente 7 para los accesorios, se puede colocar el recipiente en su posición abierta o cerrada. El recipiente en su posición abierta o cerrada. El recipiente 7 está dotado de una serie de departamentos para alojar los accesorios.

10 Esta solicitud que corresponde a la presentada en Alemania el 28 de Mayo de 1.955, bajo el número A 22.760 VII/52a, se acoge a los beneficios del artículo 51 del vigente Estatuto-Ley sobre Propiedad Industrial.

----- N O T A -----

15 Los puntos que como característica de novedad se presentan para que sean objeto de este Modelo de Utilidad en España por VEINTE años son los siguientes;

•52240

-55



5 1º.- Una mesa supletoria, cuya cavidad tiene un recipiente para guardar los accesorios de la máquina de coser, caracterizada porque el recipiente para los accesorios está dispuesta de tal modo en la cavidad de la mesa supletoria, que basta un movimiento de giro para poner el recipiente al descubierto.

10 2º.- Una mesa supletoria de acuerdo con la reivindicación 1ª, caracterizada porque el recipiente para los accesorios está dispuesto de manera giratoria en la mesa supletoria.

3º.- Una mesa supletoria de acuerdo con las reivindicaciones 1ª y 2ª, caracterizada porque la superficie de costura de la mesa supletoria, sirve de tapa para el recipiente.

15 4º.- Una mesa supletoria de acuerdo con las reivindicaciones 1ª y 3ª, caracterizada porque el recipiente para los accesorios es accesible desde el costado de la mesa supletoria.

20 5º.- Una mesa supletoria para máquinas de coser.

Tal y como se ha descrito en la Memoria que antecede, ilustrado en el dibujo que se acompaña y para los fines que en dicha Memoria han sido especificados.

25 La presente Memoria consta de cuatro

•52240-



hojas y la presente escritas a máquina por una sola
de sus caras.

Madrid, = 8 SEP. 1956

P.A.

Alberto de Elizaburu



52240 | | 52240

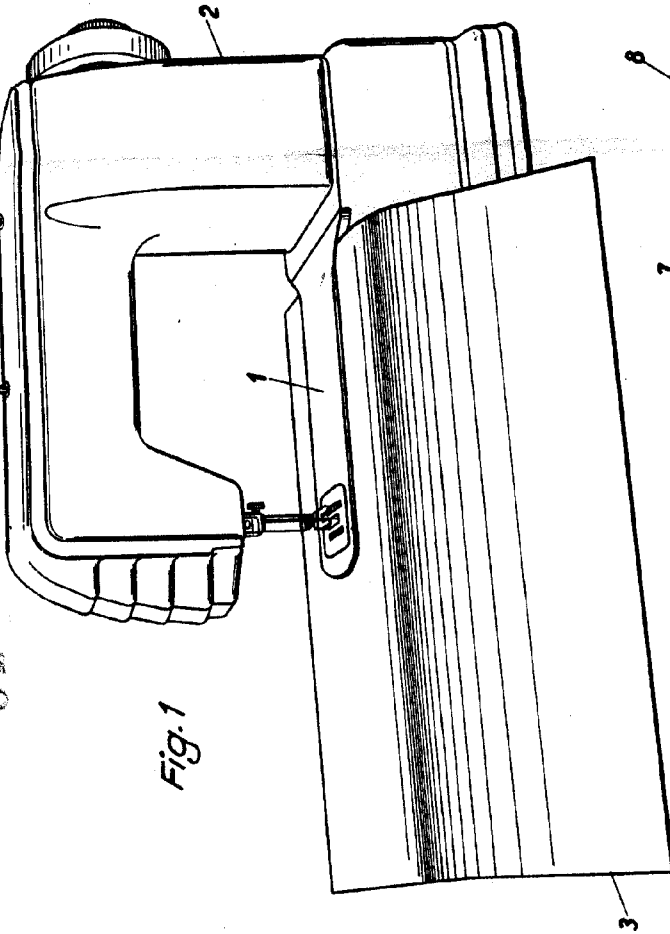


Fig. 1

52240

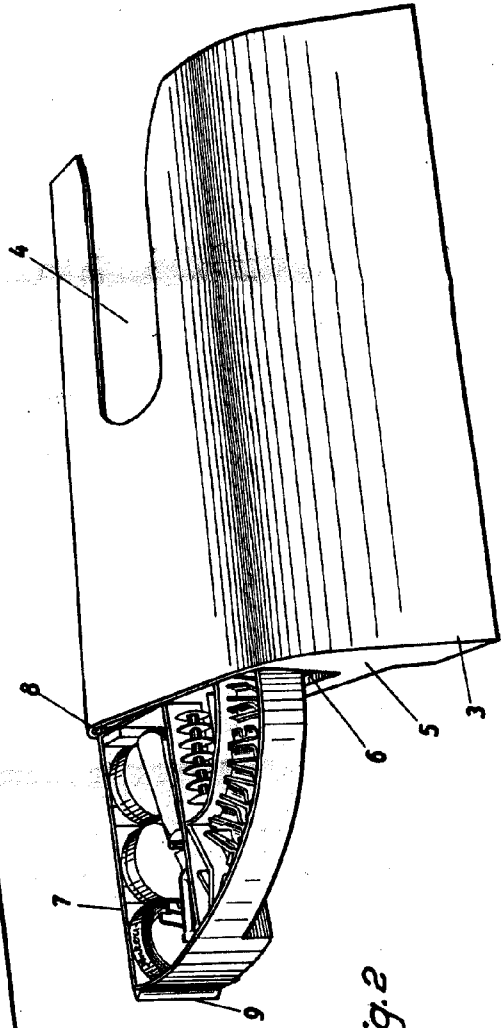


Fig. 2

Handwritten mark or signature in the top right corner.