

5216

59162-

18



MODELO DE UTILIDAD  
por VEINTE años

en España, a favor de Don José Luis VILA GIL, de nacionalidad española, domiciliado en Bilbao, c/ Fica nº 41, por:

"CUBREFUNTAS-RETEN PARA EL MONTAJE DE PANELES FORMANDO ESQUINA SALIENTE"

MEMORIA DESCRIPTIVA

El presente Modelo se refiere conforme su enunciado indica a un elemento cubrefuntas-retén para la sujeción de paneles formando esquina saliente, que ha sido especialmente diseñado para retener tableros o paneles sobre superficies que forman ángulos salientes. Su colocación es sencilla y no requiere mano de obra especializada.



La colocación de esta pieza puede hacerse de forma perfecta ya que no está supeditada a desplomes obligados por otras piezas, pudiendo servir simultáneamente de motivo ornamental.

5.- Una vez colocada la citada pieza que sirve como elemento de sujeción, los paneles se colocan con facilidad, bastando simplemente para su retención con encajar el cubrejuntas en las ranuras dispuestas previamente.

10.- Por otra parte, cuando se deseen cambiar los paneles, ello no supone deterioro alguno.

El actual modelo principalmente, está formado por una pieza de sección en «V», cuyo vertice se prolonga en dos ramas homólogas, en las que van alojadas las planchas, sirviendo dichas ramas de elemento sujetador.

15.- Los lados de esta pieza se sujetan a la pared mediante clavazón, tirafondos o cualquiera otro medio adecuado.

20.- Otros detalles relacionados con el montaje y la economía del modelo se pondrán de manifiesto mediante la descripción siguiente en la que se hace referencia a la lámina de dibujos que a ésta memoria se acompaña. Estos dibujos representan, tan sólo por vía de ejemplo, un caso de realización práctica del modelo que nos ocupa.

En dichos planos:

25.- La figura 1ª, corresponde a una vista en la que se aprecia un empanelado, en el que se observa la formación de la esquina. (En la esquina formada, se aprecia la forma de aplicar el perfeccionamiento de este Modelo).



La figura 2ª, es un detalle que permite apreciar la forma de sujeción sobre la pared de la pieza especial que se utiliza para la fijación de los paneles.

5.-

La figura 3ª, es un detalle de como queda sujeto de forma perfecta el conjunto que forma la esquina.

10.-

Haciendo referencia simultáneamente a las distintas figuras representadas, se hace la aclaración de que mediante el número -1- se indica la pieza cubrejuntas y de reten que forma la esquina, la cual queda ligeramente achaflanada, y en ella puede llevar los efectos ornamentales que se deséen, bien en forma de estrías u otros motivos que se juzgue conveniente. Con el número -2- se señalan las alas que posee la pieza esquinera, cuyas alas, conforme puede apreciarse en la figura 3ª, son las que cubren y sujetan a la vez los paneles que se desea sujetar formando esquina.

15.-

Con el número -3- se indica la ranura donde son introducidas las planchas -6- cuyas planchas cubren la pared -5- decorandola y protegiendola convenientemente.

20.-

El número -4- señala la forma angular en que es convenientemente sujeta a la pared mediante tirafondos clavazon o cualquiera otro procedimiento.-5-.

25.-

Se comprendera fácilmente que el actual Modelo proporciona una construcción sencilla y efectiva que puede ser llevado a la práctica con gran facilidad dentro de una manufactura relativamente barata. Así mismo se hace constar que durante su realización del modelo podrán introducirse todas aquellas modificaciones de



•52168

detalle que las circunstancias y la práctica pudieran aconsejar, siempre y cuando que con las variantes que se introduzcan no se cambie, altere o modifique la esencialidad del objeto descrito.

5.-

N O T A

Se declaran como de novedad en España, el contenido de las siguientes:

R E I V I N D I C A C I O N E S

10.-

1ª.- Cubrejuntas-reten para el montaje de paneles formando esquina saliente, que se caracteriza por estar constituido por una pieza de sección en "V" con o sin solución de continuidad, provista en su vertice, de dos ramas que se proyectan en direcciones opuestas formando unos alojamientos para recibir y retener los paneles interesados.

15.-

2ª.- Cubrejuntas-reten para el montaje de paneles formando esquina saliente, según nota precedente que se caracteriza por contar con unos alojamientos en los que son recibidos los tirafondos que fijan el conjunto sobre la superficie que se recubre.

20.-

3ª.- "CUBREJUNTAS-RETEN PARA EL MONTAJE DE PANELES FORMANDO ESQUINA SALIENTE".

Todo ello conforme se describe y reivindica en la presente memoria que consta de CUATRO hojas escritas a máquina por una sola de sus caras y una lámina de dibujos que la ilustra.

Madrid, 18 de Enero de 1.956

E. GONZALEZ VACAS  
P. P.



Figura 1<sup>a</sup> 52168

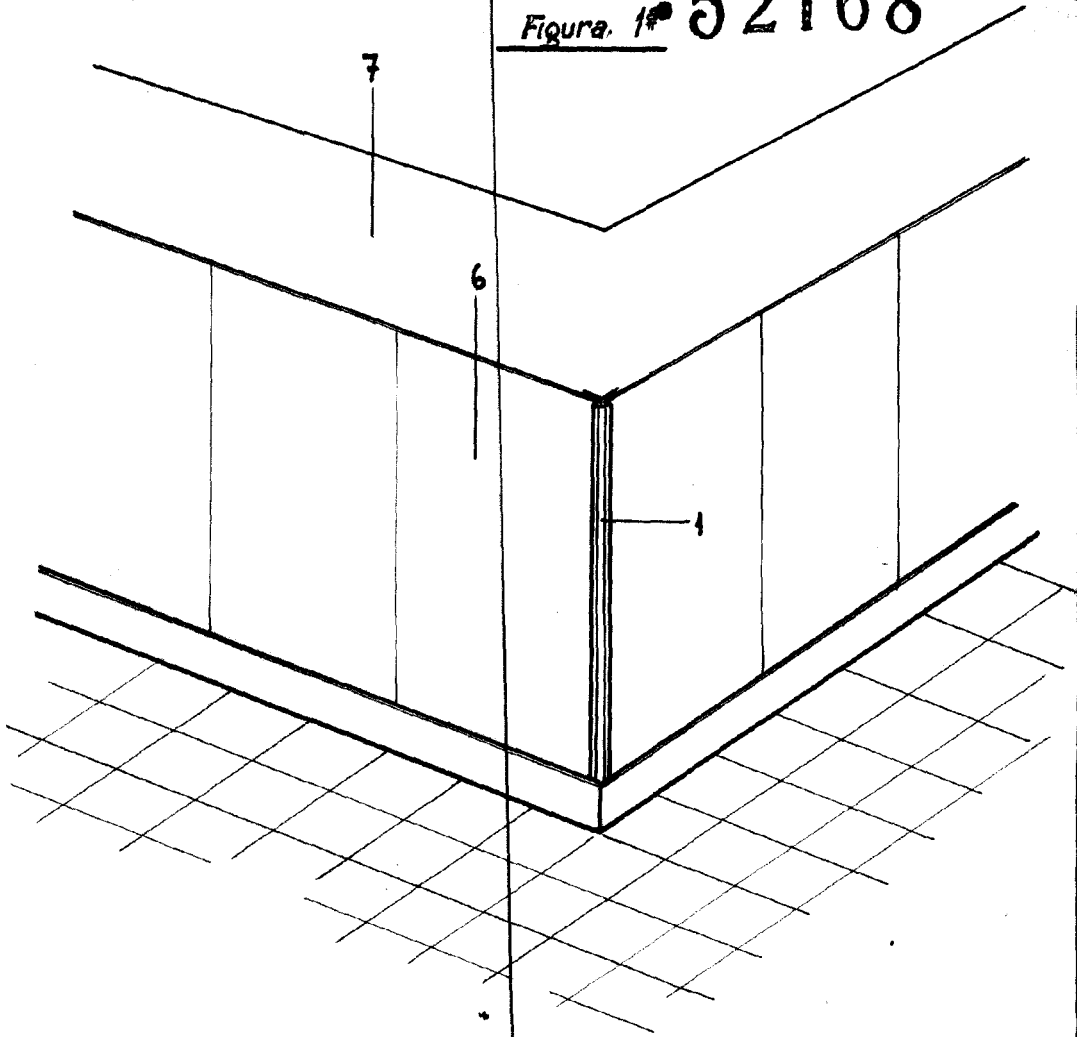
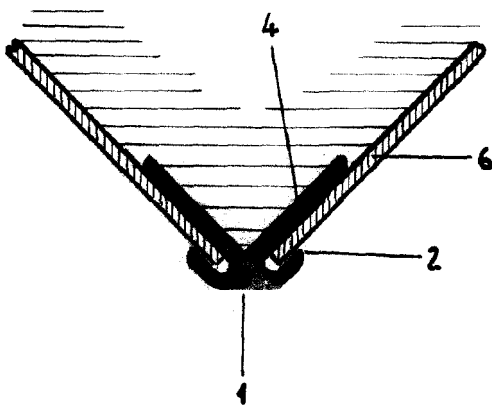
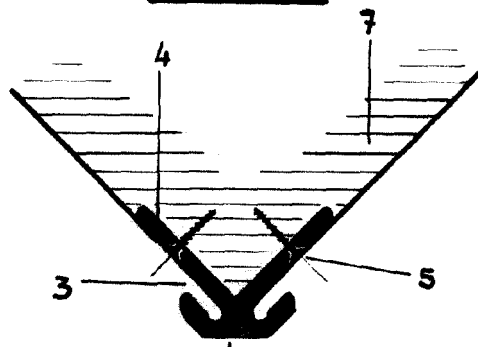


Figura 3<sup>a</sup>



Escala variable

Figura 2<sup>a</sup>



Madrid 18-1-56  
p.a. E. GONZALEZ VACAS  
P.P.

*Handwritten signature: Vila Gil*

780.