



30 D

51999

MODELO DE UTILIDAD
POR VEINTE AÑOS
EN ESPAÑA

Solicitado a favor de D. Juan Aranda Mesa, de nacionalidad española, domiciliado en Valencia, Avda. de Guillen de Castro nº 85

P O R

=;=;=;=;=;" NUEVO BOLSO "=;=;=;=;=;=;=;=;=;=;=;=;=



MEMORIA DESCRIPTIVA
=====

En la presente Memoria y en los dibujos complementarios anexos, vamos a describir la constitución y particularidades de un nuevo tipo de bolso para señora que ha sido concebido y realizado para permitir presentar al mercado no solamente una novedad en cuanto a su aspecto y estética se refiere, sino un objeto sumamente práctico, de cuya organización de elementos y forma, se derivan sus propiedades al hacerlo más manejable que los actual-

51999

30 DIC.



- 2 -

10 mente conocidos, a los que mejora, poseyendo así las
condiciones utilitarias que hacen merecer a su creador
el privilegio de exclusiva fabricación, venta y explota-
ción en España, Colonias y Protectorado, que se solicita
mediante el presente Modelo de Utilidad.

15 El nuevo bolso a que nos venimos refiriendo puede
fabricarse de cualquier material susceptible de aplica-
ción, sea piel con o sin pelo, plástico, tela, rafia,
arpillera y similares, bien solos o combinados varios de
20 estos materiales, utilizando cualquier clase de asas o
medios de sosten, tipo de cierre y cualquier guarnición
metálica, de plástico o de otra clase. Se caracteriza
esencialmente porque su cuerpo adopta una forma semejan-
te a un tronco de cono invertido, pero aplastado, de
modo que ofrece una pequeña base y a partir de ella va
dilatándose hasta la amplia boca cuyos bordes se hallan
25 en declive hacia los lados, con su punto culminante en el
centro, en el cual tiene el asa, generalmente integrada
por dos cintas dispuestas a ambos lados, con un medio
de unión cualquiera en este punto cercano a los bordes,
a fin de mantenerlos unidos para constituir el cierre del
30 bolso. De este modo, aparte de resultar de una configura-
ción original y sumamente atractiva, el bolso es de facili-
sima abertura, permitiendo incluso el tomar o dejar cual-
quier objeto, incluso sin recurrir al cierre, detalle este
que le hace sumamente práctico.

35 Con el fin de que las características generales que
dejamos expuestas puedan ser más fácilmente comprendidas,
se acompaña una lámina de dibujos en los que se ha re-



40 presentado un ejemplo de realización de uno de estos bolsos, mas como caben otras muchas formas de ejecución sin alterar el principio fundamental en que se basa, conviene tenerlo presente para no dar a estos dibujos ningún sentido limitativo, dada su condición de meros ejemplos.

45 En los referidos dibujos la figura 1, nos muestra una vista lateral en alzado del bolso; la figura 2, es una vista frontal, también en alzado y la figura 3, nos muestra una vista en planta.

50 De acuerdo con los referidos dibujos, las diversas partes del ejemplo de realización que en ellos se representa, se hallan señaladas, bajo las siguientes acotaciones: -1- es la lámina que forma el saco o bolso propiamente dicho, que va unida a la base -2- que, como podr'a apreciarse, es mas pequeña y presenta una forma o planta integrada por dos lados mayores rectos y paralelos, con los lados menores curvados, pero esto no excluye que pueda ser circular, ovalada, rectangular, poligonal o de otra forma, siempre que sea menor que la parte superior y de lugar a que las paredes -1- sean inclinadas partiendo de la base.

60 Otra particularidad que caracteriza a este bolso, radica en los bordes -3- que, como puede verse en los dibujos, tienen una cierta pendiente hacia los lados menores, uniendose sus puntos mas altos en el centro, lo cual da al bolso una forma aplastada por sus lados mayores, que presentan asi una forma semejante a un pentágono, siendo de señalar que mientras los puntos culminantes centrales de los bordes -3-, se hallan unidos, en la posición de bolso cerrado, los otros lados menores perma-



•51999

- 4 -

necen abiertos, según se aprecia en la planta de la figura 3.

70

Por lo que respecta al asa, vemos que está compuesta en este ejemplo por una doble cinta -4- de cualquier material que partiendo de la base -2-, se ciñe y une al centro de sus lados mayores, formando el asa en la parte superior, cuya longitud puede ser variable. En esta asa -4- vemos que en el ejemplo, se utiliza una abrazadera -5-, del mismo material que el asa o de otro, la cual resulta corrediza para que al colocarse en su posición mas baja sirva de cierre al bolso y al elevarse permita su abertura. Naturalmente que este tipo de asa -4- puede sustituirse por otra de cualquier forma distinta, lo mismo que el cierre -5- puede ser metálico, de presión, con ganchos y de muy distintos dispositivos, siempre que cumpla la misión asignada de unir la parte central de los bordes -3- del bolso.

75

80

85

90

Una vez descrita la naturaleza y particularidades de este nuevo bolso, solo nos resta consignar la posibilidad de que se fabrique en muy diversos tamaños, materiales y coloridos, pudiendo introducir en general cualquier variación secundaria, siempre que no altere fundamentalmente lo que es propio y característico, según la siguiente

N O T A

95

Los puntos nuevos y de propia invención que se presentan para que sean objeto de reivindicación en el presente Modelo de Utilidad, son:

1º.-Nuevo bolso, caracterizado por que en la posición de cerrado mantiene unidas solamente las partes centrales

51999

- 5 -

30 1955



100

culminantes de sus bordes mediante un dispositivo de cierre montado en el asa, cuyos bordes quedan abiertos a ambos lados, y en pendiente hacia ellos, de modo que el interior queda fácilmente al alcance para colocar o coger algo, motivando también dicho cierre el aplastamiento del cuerpo del bolso que, siendo de forma semejante a la de un cono invertido, quedó no obstante aplastado y conformado con una sección triangular de gran capacidad interna, principalmente en su pequeña base, a partir de la cual sus lados menores ascienden inclinados. Y

105

110

2ª.-"NUEVO BOLSO", de conformidad en un todo en lo esencial y fines industriales a lo descrito en la precedente Memoria Descriptiva y gráficamente representado en los adjuntos planos para su mejor comprensión.

Esta Memoria consta de CINCO hojas escritas o mecanografiadas por una sola cara a doble espacio en 111 líneas.

Valencia, 30 de Diciembre 1.955

Por autorización del interesado.

51999

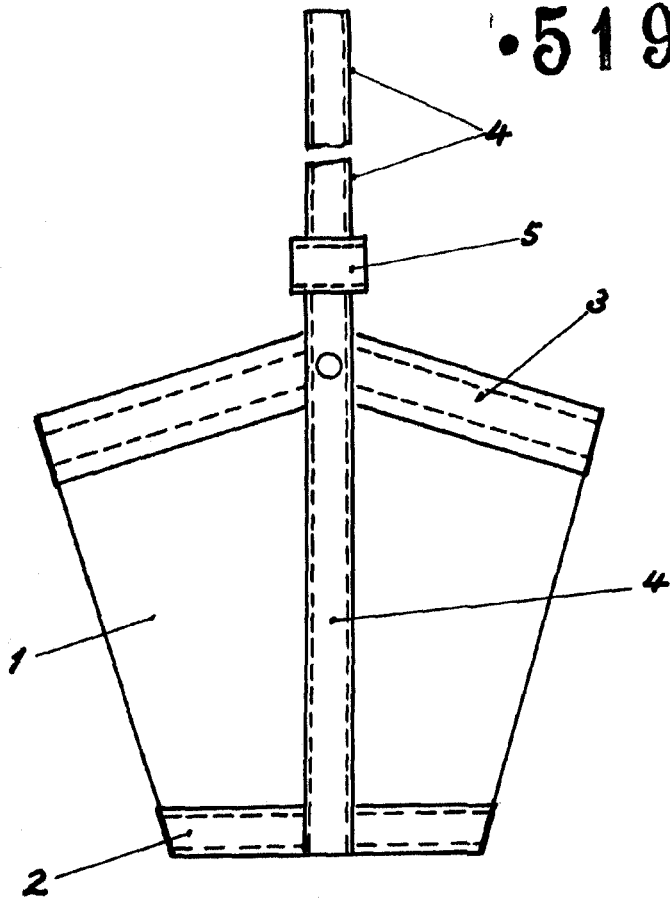


Fig. 1

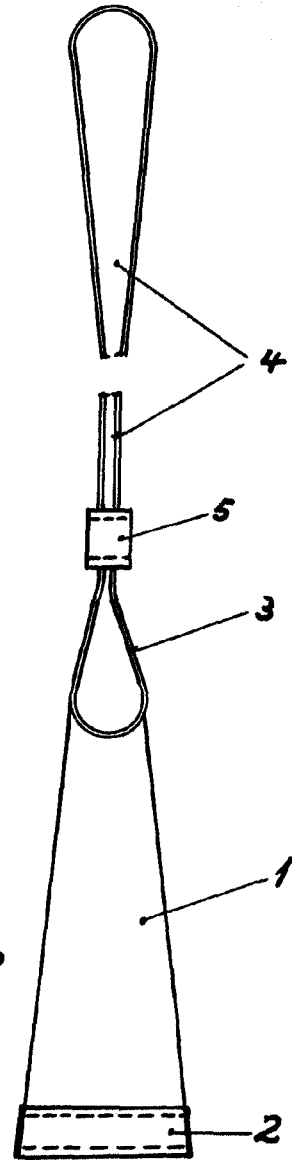


Fig. 2

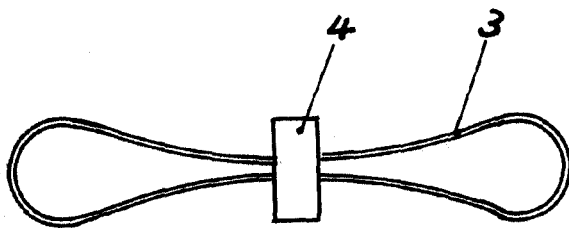


Fig. 3

ESCALA VARIABLE

P.A. *Juan Aranda Mesa*