

5.1704

51754

MODELO DE UTILIDAD

por VEINTE años

en España, a favor de D. Eduardo BLANCHARD CASTILLO,
de nacionalidad española, residente en Zaragoza, Pl.
Asso nº 1, por:

"BATIDORA DE JUGUETE"

- . . . -

MEMORIA DESCRIPTIVA

5.- La presente memoria se relaciona, como su enunciado indica, con una batidora de juguete, constituida totalmente a partir de materiales plásticos determinando un juguete que cuenta con todos los elementos de que están provistas las batidoras reales; con lo que se obtiene un juguete de gran entretenimiento.

El actual modelo comprende un cuerpo cilíndrico con un vertedero en su parte superior, provisto de su

- correspondiente pieza de cobertura, y en su parte inferior cuenta con los medios de apoyo que están constituidos por dos piezas paralelas. En el interior de este cuerpo se alojan los elementos de batido, los cuales están constituidos por unas paletas laminares solidarias de un eje común, en uno de cuyos laterales, este eje, cuenta con una pequeña rueda dentada siendo ésta accionada por otra de mayor diámetro que se proyecta al exterior por un vástago en el que se acopla un mando o manivela de accionamiento.

- 5.-
10.-
15.-
- Se comprende fácilmente que el actual modelo, puede llevarse a la práctica con cualquier material, pero con miras a obtener una producción totalmente racional en gran escala y, consecuentemente, una manufactura económica, es recomendable construirlo con materiales plásticos moldeados mediante el correspondiente proceso de fundición o prensado.

- 20.-
- Esta descripción sirve únicamente como base para proporcionar una idea del modelo, sugiriendo un conjunto práctico del mismo, pero éste no queda limitado exactamente a los detalles que aquí se exponen, por consiguiente, esta memoria debe considerarse desde un punto de vista ilustrativo y sin limitaciones de ninguna clase.

- 25.-
30.-
- Otras ventajas y objetos del modelo se irán poniendo de manifiesto en el transcurso de esta memoria, consistiendo ésta, esencialmente, en el arreglo, nueva disposición y en la correlación de las distintas partes que se describen y detallan de forma específica y que finalmente se definen en las notas reivindi-

atorias anexas.

Para que se comprenda con mayor facilidad las características del modelo aquí recomendado, se acompaña a esta memoria una lámina de dibujos ilustrati-

- 5.- vos en los que de manera un tanto esquemática, y tan sólo por vía de ejemplo, se representan los conjuntos preferidos de la idea del modelo; en estos dibujos se emplean marcas de referencia semejantes para indicar partes que se corresponden en las distintas vistas que en ella se representan.
- 10.-

En estos dibujos:

La fig. 1ª, representa una vista en perspectiva del modelo en esta memoria descrito y recomendado.

- La fig. 2ª, corresponde a una vista del mismo conjunto, seccionada por unaplano vertical.
- 15.-

La fig. 3ª, corresponde a una vista lateral del conjunto, en la que se muestran los medios de accionamiento.

- Haciendo referencia a las figuras citadas, se hace la aclaración de que se indica mediante el nº -1- el cuerpo cilíndrico de la batidora, el cual, en su parte superior, cuenta con el vertedero -2- con su correspondiente pieza de cobertura -3- que en su parte central tiene un pequeño pivote -4- para facilitar su manejo. De la parte inferior de este cuerpo se proyectan los elementos de apoyo -5- y -6-. Con el nº -7- se indica uno de los laterales del conjunto, del cual y por su parte central, se proyecta un saliente sensiblemente elíptico -8- con un apéndice -9- correspondiente al punto de disposición del eje de las palas de
- 20.-
- 25.-
- 30.-

•51754

la batidora, siendo el nº -10- el saliente cilíndrico hueco por el que asoma el eje de la rueda dentada mayor, al cual se fija el mando o manivela de accionamiento -11-. Con el nº -12- se indican una pluralidad de nervaduras que proporcionan al conjunto mayor solidez y resistencia.

Los elementos de batido representados en la fig. 2ª, están constituidos por una pluralidad de palas laminares -13- solidarias de un mismo eje -14- que por uno de sus extremos cuenta con una pequeña rueda dentada que en unión de otra rueda dentada de mayor diámetro, constituyen el engranaje -15- productor del giro o rotación de estas paletas.

En los datos expuestos, que corresponden al modelo que aquí se preconizan, podrán introducirse todas aquellas modificaciones de detalle que las circunstancias y la práctica pudieran aconsejar, siempre y cuando que, con las variantes que se introduzcan, no se cambie, altere o modifique, la esencialidad del objeto descrito.

N O T A

Se declaran de propiedad y novedad en España, el contenido de las siguientes

R E I V I N D I C A C I O N E S

25.- 1ª Batidora de juguete, que se caracteriza por estar constituida por un cuerpo cilíndrico, en cuya parte superior cuenta con un vertedero, con su

•51754

correspondiente pieza de cobertura, que se acopla a la boca del vertedero mediante ajuste de una pestaña perimetral que se proyecta en su parte inferior; contando el conjunto con dos piezas de apoyo dispuestas en su parte inferior.


2ª.- Batidora de juguete, según nota 1ª, que se caracteriza porque los elementos de batido montados y alojados en el interior del cuerpo cilíndrico, están constituidos por unas palas laminares solidarias de un eje común, cuyo eje cuenta, en uno de sus extremos, con una rueda dentada que en colaboración con otra de mayor diámetro constituyen el engranaje del conjunto.

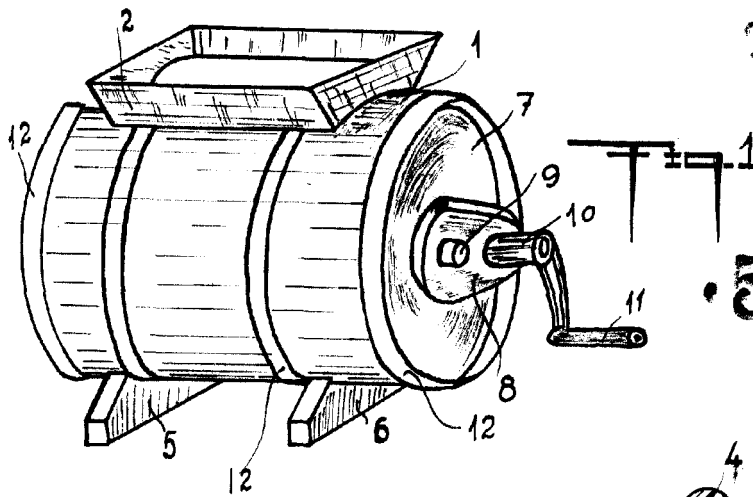
3ª.- Batidora de juguete, según notas anteriores que se caracteriza por contar con una manivela de accionamiento solidaria del eje de la rueda dentada mayor, productora de la rotación de las palas de batido.

4ª.- "BATIDORA DE JUGUETE"

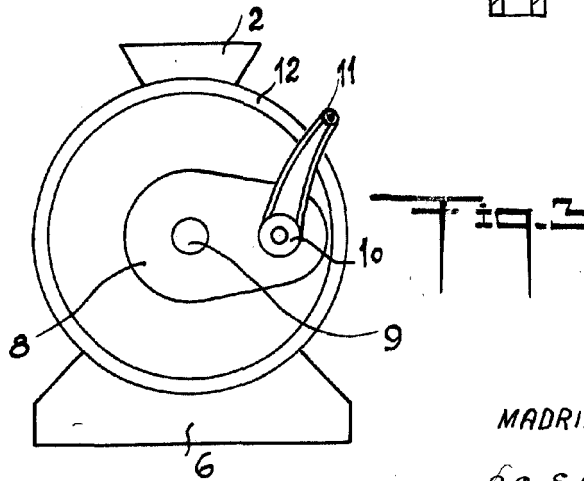
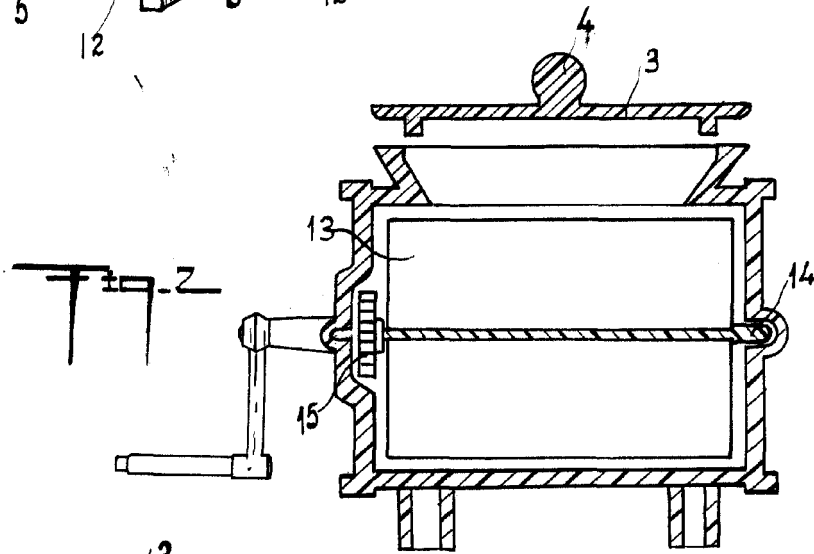
Todo ello tal y como se representa en la memoria adjunta, que consta de CINCO hojas escritas a máquina por una sola cara y una lamina de dibujos que la ilustra.

Madrid, 20 de Diciembre de 1.955
E. GONZÁLEZ VEGAS





51754



MADRID 20 DICIEMBRE 1955

S. A. E. GONZALEZ-VACAS.

E. GONZALEZ VACAS

P. P.

ESCALA VARIABLE.