



1910 1025

•51711

MODELO DE UTILIDAD
POR VEINTE AÑOS
EN ESPAÑA

Solicitado a favor de Doña Josefina Posadas Escalona, de nacionalidad española, domiciliada en Valencia, Calvo Sotelo nº 17

p o r

==;==;==;==;= " JUEGO DE CONSTRUCCIONES INFANTILES " =;==;=



MEMORIA DESCRIPTIVA
=====

El Modelo de Utilidad a que se refiere la presente Memoria Descriptiva y adjuntos dibujos, se halla destinado a garantizar la exclusiva fabricación, venta y explotación en España, sus Colonias y Zonas de Protectorado de un nuevo juego de construcciones infantiles cuyas características de novedad y utilidad recreativa le hacen merecedor del privilegio de exclusividad que se invoca mediante el presente expediente.

5



10

El juego a que nos vamos a referir reúne las características más apreciadas en esta clase de juegos, esto es: una sencillez extraordinaria de las piezas que lo integran que no son más que de dos únicos modelos y el hecho de carecer de piezas accesorias para engarces o uniones, facilitando ésto enormemente la tarea del montaje.

15

Otra de las grandes virtudes de nuestro juego, es que resulta sumamente sugerente e incita a la imaginación infantil a la creación de las mas variadas figuras, , constituyendo su desarrollo una prueba muy interesante, por su caracter experimental de las aptitudes que posee su infantil usuario, pudiéndose apreciar facilmente sus dotes de inventiva y habilidad manual.

20

25

Por todas estas razones, estimamos que el juego infantil de construcciones que se desea proteger mediante el presente expediente, se halla inmejorablemente dotado para granjearse la mejor de las acogidas del publico infantil.

30

Como ya antes hemos indicado, nuestro juego se integra de dos clases de piezas, cada una de las cuales se halla repetida muchas veces, siendo circunstancias accesorias el tamaño y el colorido de las mismas.

35

Una de las dos clases de piezas, está integrada por dos láminas rectangulares iguales que aprisionan entre si a otra lámina igual, pero que se halla ligeramente desplazada en ángulo de 45°. En la parte central de una de aquellas láminas rectangulares y en sentido longitudinal hay una aleta que forma ángulo recto, habiendo otra aleta en la otra lámina rectangular, en igual disposición, pero de longitud igual a la de la lámina en que va



40 inserta. El conjunto descrito forma un todo solidario,
el cual puede realizarse mediante moldes adecuados, por
inyección de todo el bloque o bien por la superposición
de las láminas y aletas descritas, unidas por pegado.

45 La otra pieza de las dos que ya hemos dicho que in-
tegran nuestro juego de construcciones, es muy parecida
a la que ya hemos descrito, sólo que no posee la lámina
central desplazada y las láminas rectangulares, aprisio-
nan entre sí una aleta pequeña que sirve de separación
entre las mismas.

50 Para mejor comprensión de las descripciones que
anteriormente hemos hecho, se ha creído conveniente apar-
tar una lámina de dibujos en la que a título de ejemplo
se ofrece un caso práctico de realización de nuestro jue-
go, debiendo ser considerados estos dibujos como aclara-
55 ción de nuestra descripción y no como limitación.

Las figuras 1, 2, 3, 4 y 5 constituyen varias vistas
de la pieza que, denominaremos con la letra A, siendo
las figuras 6, 7, 8, 9 y 10, otras vistas de la otra pieza
que denominaremos B, siendo finalmente la figura 11, una
60 representación de una figura construida con nuestro juego
de las muchas que pueden construirse.

Refiriendonos ya a las figuras antes indicadas, vemos
que la pieza A, (figs. 1, 2, 3, 4 y 5), está constituida por
las placas rectangulares -1- y -2-, entre las cuales está
65 situada la placa -3-, de iguales dimensiones que aquellas,
y ligeramente desplazada en ángulo de 45 grados. Con -4-
señalamos la aleta menor, que lleva inserta la placa -1-,
y con -5- señalamos la aleta mayor que lleva inserta la
placa -2- y que tiene la misma longitud que ésta.

•51711

- 4 -



70

La pieza B, se halla constituida por dos placas iguales a las que constituyen la pieza A, y a las que también designamos con las acotaciones -1- y -2-. Con -4- y -5- designamos a las aletas que llevan las placas -1- y -2-, que son exactamente iguales a las que ofrece la pieza A. Finalmente con -6-, designamos a la aleta que separa a las placas rectangulares -1- y -2-.

75

La unión de las piezas A, con las piezas B, se hace encastrando las aletas de unas y otras en las ranuras que dejan entre sí las placas -1- y -2-, y en cuanto a la formación de las figuras o construcciones, pueden seguirse bien las indicaciones de un catálogo, o bien dejando a la libre iniciativa del niño la posibilidad de llevar a cabo las creaciones que le sugiera su inventiva.

80

85

Junto con las piezas descritas, nuestro juego llevará ruedecitas, varillitas, poleitas, y demas elementos que, siendo ya conocidos, contribuyen a la perfección y buen funcionamiento de las construcciones que se realicen.


90

Suficientemente descrita la naturaleza de las dos piezas fundamentales que integran nuestro juego, sólo nos queda manifestar que tanto el número de ellas que entren en el juego, como la calidad de los materiales y su colorido, podrán ser variables, siempre y cuando no quede alterada su esencialidad que queda reflejada en la siguiente

95

N O T A

En el presente Modelo de Utilidad, se reivindica:
1º.-Juego de construcciones infantiles, caracterizado porque la pieza prototipo de uno de los dos grandes gru-



•51711 - 5 -

100

pos de piezas que lo integran, está constituida por dos láminas rectangulares iguales, separadas entre sí por otra lámina igual a ellas que se halla ligeramente desplazada llevando insertadas aquellas láminas en sus caras externas sendas aletas en ángulo recto, siendo la aleta de una lámina más corta que la de la otra, cuya longitud es igual a la de la lámina en que va insertada.

105

2º.-Juego de construcciones infantiles, caracterizado porque la pieza prototipo del otro gran grupo que lo integra, es igual que la que aparece descrita en la precedente reivindicación, con la sólo diferencia de que la lámina central que separaba las dos láminas rectangulares, es sustituida por una pequeña aleta, que tiene la misión simplemente de establecer la separación entre las mencionadas láminas. Y

110

115

3º.-"JUEGO DE CONSTRUCCIONES INFANTILES", de conformidad en un todo en lo esencial y fines industriales a lo descrito en la precedente Memoria Descriptiva y gráficamente representado en los adjuntos planos para su mejor comprensión.

Esta Memoria consta de CINCO hojas escritas o mecanografiadas por una sola cara a doble espacio en 118 líneas.

Valencia, 13 de Diciembre de 1.955
Por autorización de la interesada.

[Handwritten signature]
LOPEZ

51711

51711



Fig. 5

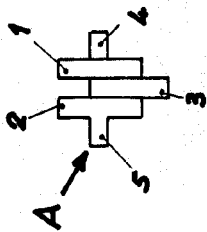


Fig. 3

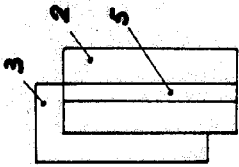


Fig. 2

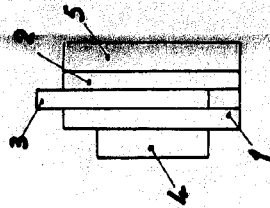


Fig. 4

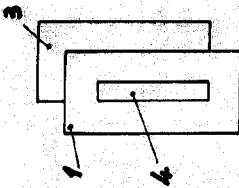


Fig. 10

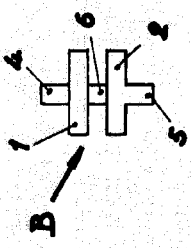


Fig. 7

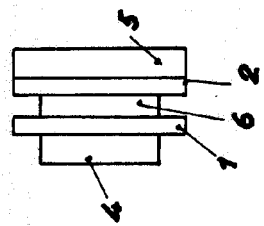


Fig. 8

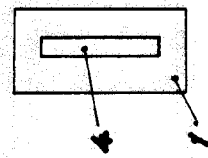


Fig. 6

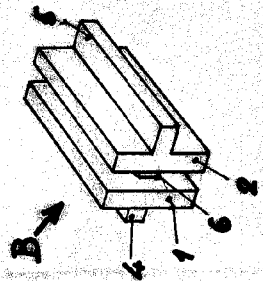


Fig. 11

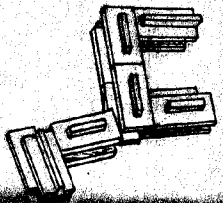
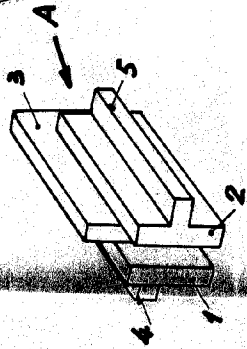


Fig. 1



ESCALA VARIABLE
VALENCIA, 15 DICIEMBRE 1933

JOSE LÓPEZ
P. A.
[Signature]