

8-39-13



51621

M O D E L O D E U T I L I D A D

por "UNA TABLA PARA PLANCHAR, PERFECCIONADA", a favor de Doña María KLEIN, Don Anan GOLDENBERG y Don Samuil GOLDSTEIN, de nacionalidad polaca los dos primeros y rumana el tercero, residentes en Barcelona, calle Valencia nº 184. -

\*\*\*\*\*

5

La presente descripción hace referencia a un dispositivo destinado al planchado de ropas, de tipo doméstico, que presenta las ventajas de reunir en un solo equipo, los demás utensilios complementarios que se acostumbra a usar en dicho menester.

Presenta además, la particularidad de tener la tabla de trabajo completada con unos pies de tijera plegables y fijos a la cara inferior de la misma.

10

Como elemento más destacado, presenta un soporte-descansillo para la plancha, que forma parte de la propia tabla, integrando una rejilla metálica que elimina toda posibilidad de deslizamiento y caída de la plancha, inconveniente tan dolorosamente repetido en los soportes libres, de los anticuados modelos anteriores.

15

También en el plan de completar el modelo con los ense-



res necesarios, se incluye una tablilla plancha-mangas que se aloja y oculta en la base de la tabla, una tabla-mandril para planchar corbatas, y una botella para agua, con tapón para esparcimiento humectante.

5           Para facilitar la descripción del mismo, se incluye una hoja gráfica en la que se reproduce, a título de ejemplo, un caso de realización práctica del modelo.

10           En la Fig. 1, se dibuja en alzado longitudinal. En la Fig. 2, se representa en perspectiva. La Fig. 3, es un elemento complementario y la Fig. 4, un detalle auxiliar.

15           Siguiendo los diseños, vemos la tabla -1-, dotada de la forma o perfil clásico en dicho instrumento, que aparece forrada del lienzo adecuado -2-, y en su extremo más ancho lleva adherido, por medio de tornillos, el montante -3-, del enrejillado metálico -4-, destinado a sustentar la plancha durante los momentos de alto en el trabajo. Este montante de ma-

20           La tabla tiene fijo sólidamente, en la cara inferior, una de las hojas -5-, del pie de tijera, cuyos extremos -6-, de la parte móvil, quedan contenidos para el montaje, en los topes -7-, de la misma base.

25           En ella existen también dos carrileras -8-, por las que se desliza y sostiene el plancha-mangas -9-, que vemos en posición de trabajo en la Fig. 2.

          Finalmente, vemos colocado en la cabecera de la tabla, un sustentador giratorio metálico -10-, con elasticidad para sostener el frasco -11-, de material plástico, destinado a contener el agua que se utiliza para humedecer, durante el



planchado, el cual se obtura con un tapón de regadera -12-, según se detalla en la Fig. 4. El plancha corbatas -13-, detallado en la Fig. 3, completa el conjunto.

5 La realización del modelo descrito, se llevará a efecto con los materiales citados, y en tamaños, calidades y decoración que variará ampliamente, sin que ello altere ni modifique la esencialidad del mismo.

- N O T A -

Se reivindica como objeto de este modelo de utilidad:

10 1ª.- Una tabla para planchar, perfeccionada, que se caracteriza por estar integrada por una pieza de madera, de forma alargada, de bordes convergentes ligeramente hacia la base menor, redonda, presentando en la otra base mayor un montante de madera, que se atornilla a la misma por dos bridas que se prolongan por los bordes de la tabla, y comprende dicho montante, un enrejillado de varillas metálicas, destinado a soporte descanso de la plancha empleada.

15 2ª.- La propia tabla para planchar, perfeccionada, de la reivindicación anterior, que se caracteriza por hallarse aparejada a un pie de madera para su sustentación, consistente en dos montantes con juego de tijera y con una hoja libre que se fija en el correspondiente tope de la base de la tabla, donde asimismo presenta dos travesaños carrilera, para sostener y guiar una pequeña tabla destinada a planchar mangas.

25 3ª.- La propia tabla para planchar, perfeccionada, de las reivindicaciones anteriores, que se caracteriza por completar su equipo con un soporte metálico, elástico, con faci-

•51621



lidad de giro, en el que se sujeta un frasco de material elástico o similar, con tapón de regadera.

49.- UNA TABLA PARA PLANCHAR, PERFECCIONADA.

Madrid, 15 de Diciembre de 1955

FERNANDO PERAIRE  
P. P.

•51621

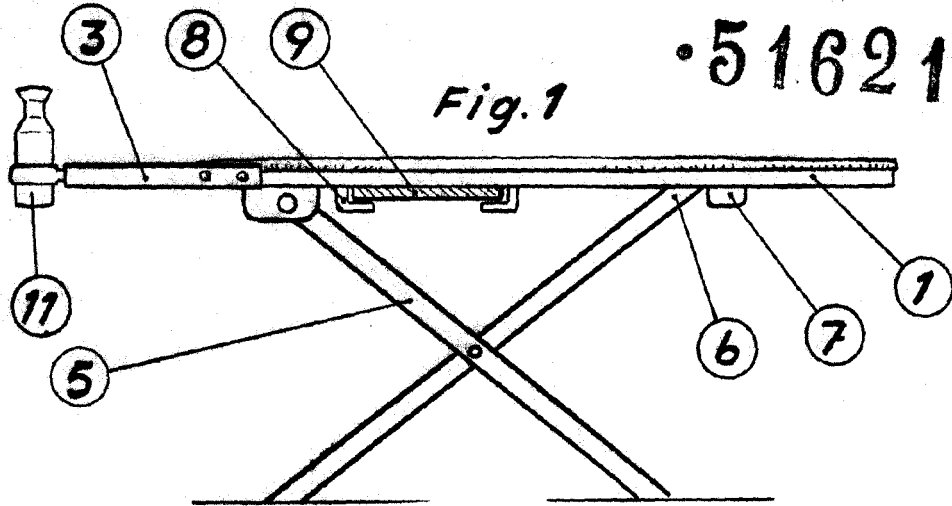


Fig. 1

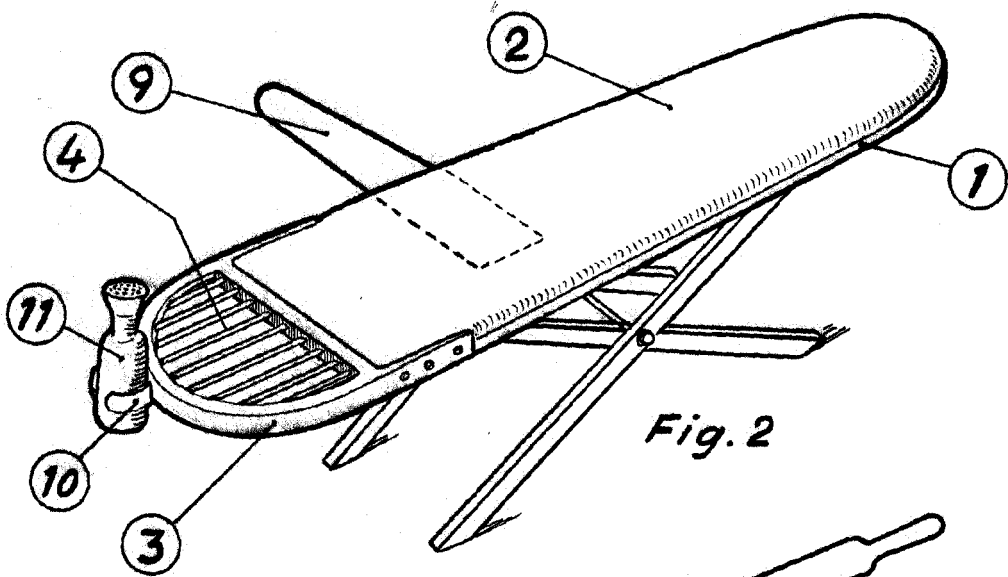


Fig. 2

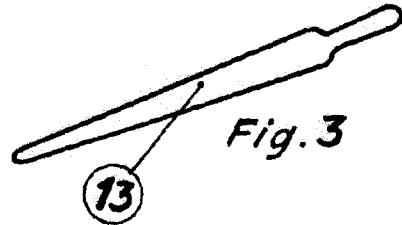


Fig. 3

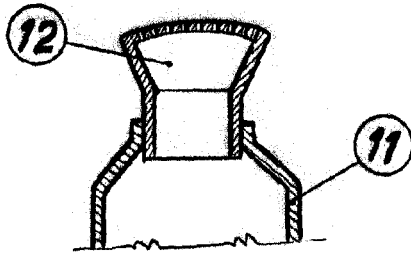


Fig. 4

P.A. 15-12-51  
Fernando Peraire

Escala variable