

10



51559

M O D E L O
D E
U T I L I D A D

para "UN DISPOSITIVO PARA SUSTENTACIÓN DE ESCOBILLAS Y ÚTILES SIMILARES DE LIMPIEZA", a favor de Doña ROSA SERRAHIMA ELÍAS, residente en BARCELONA, Paseo de Gracia, nº 120, pral.

- . -

MEMORIA DESCRIPTIVA

El presente modelo de utilidad se refiere a un dispositivo para sustentación de escobillas y útiles de limpieza similares.

5. Concretamente se refiere la invención a un sustentáculo formado por un receptáculo constituido por dos mandíbulas, que al estar juntas forman el receptáculo cerrado dejando paso en su vértice para el mango de la escobilla mientras el elemento frotador de la misma reposa sobre el fondo de dichos receptáculo, siendo el peso de esta escobilla el que mantiene cerrado el
10. recipiente, por que mientras aquella se encuentre dentro resulta invisible, por lo que el dispositivo es un sustentáculo higiéni-



co que resuelve el problema del acondicionamiento de elementos de limpieza tan poco adaptables a la organización de una casa limpia como son las escobillas para los servicios.

5. Con el fin de poder limpiar bien el fondo de este receptáculo se construye éste desmontable, mediante el artificio de desplazarse un borde del mismo portador de los cojinetes de giro de los muñones de las caras abatibles, siendo posible la limpieza general bajo el grifo de cada una de sus piezas.

10. Con el fin de facilitar la explicación se acompaña a la presente memoria una lámina de dibujos en la que se ha representado un caso de realización que se cita a título de ejemplo:

En el dibujo:

la figura 1, muestra el juego de apertura de la base para desarmar el aparato,

15. la figura 2, manifiesta el conjunto armado y protegiendo a una escobilla.

20. Consiste en un basamento -1- de cualquier forma en el cual existe un cerco -2- dotado de los cajetines -3- para alojar a los muñones -4- de una de las caras abatibles -5-, comprendiendo enfrente una parte desplazable de este cerco -6- que lleva igualmente el cajetín para su muñón -7-.

Con esta disposición al desplazar la pieza -6- queda desmontado todo el aparato y accesible su fondo para la limpieza.

25. Las caras abatibles -5- tienen concavidad hacia el interior y un tope a escuadra -8- cada una de ellas, en el que apoya inicialmente el frotador de la escobilla -9- y por el peso de la misma queda cerrado el aparato según se indica en fig. 2.

30. Al retirar la escobilla, por simple tracción de su mango -10- el volumen de ella obliga a abrirse las dos mordazas, cayendo hacia los lados por efecto de su peso y dejando libre la sali-



51559

da de la escobilla.

5. Por el contrario, al guardar la escobilla, como siempre se halla abierto el receptáculo, basta introducir el frotador a fondo y dejarla caer por su propio peso con lo que apoyándose en los escalones -8- de cada mordaza las obliga a cerrarse contra el mango, tal como indica la figura 2.

7 7
10. El modelo, dentro de su esencialidad, puede ser llevado a la práctica en otras formas de realización que difieran en detalle de la indicada a título de ejemplo a las cuales alcanzará igualmente la protección que se recaba. Podrá, pues, construirse en cualquier forma y tamaño con los materiales más adecuados por quedar todo ello comprendido en el espíritu de las reivindicaciones.

- . -
N O T A

15. Descrito el objeto y utilidad de la invención lo que se declara como no divulgado ni practicado en España comprende las siguientes reivindicaciones:

20. 1. Un dispositivo para sustentación de escobillas y útiles similares de limpieza, caracterizado por estar constituido por un receptáculo cuyas paredes laterales son abatibles bajo la acción de la gravedad quedando normalmente el receptáculo abierto cuando se halla vacío, comprendiendo cada pared un eje de giro por muñones sobre parte del zócalo y además un pequeño resalte a escuadra adecuado para que en él ejerza presión la parte frotante de la escobilla cuando se la hace entrar a fondo,
25. cerrándose entonces las paredes contra el mango de la misma y

51559

100



4.

resulta aquella totalmente protegida en su parte inferior.

5. 2. Un dispositivo según la anterior reivindicación en el que, una parte del zócalo portadora de los cajetines para los muñones, es desplazable por deslizamiento para dejar libres a aquellos y poder desmontar el aparato para su limpieza, quedando el interior del fondo accesible a la misma.

3. Un dispositivo para sustentación de escobillas y útiles similares de limpieza".

10. Según se describe y reivindica en la presente memoria descriptiva, que consta de cuatro hojas foliadas y escritas a máquina por una sola cara, acompañadas de una lámina de dibujos.

Madrid, a 10 DIC. 1955

ROSA SERRAHIMA ELIAS.


p. a.

JAIME ISERN MIRALLES

P. P.



R.tp.



10 D

Fig. 1

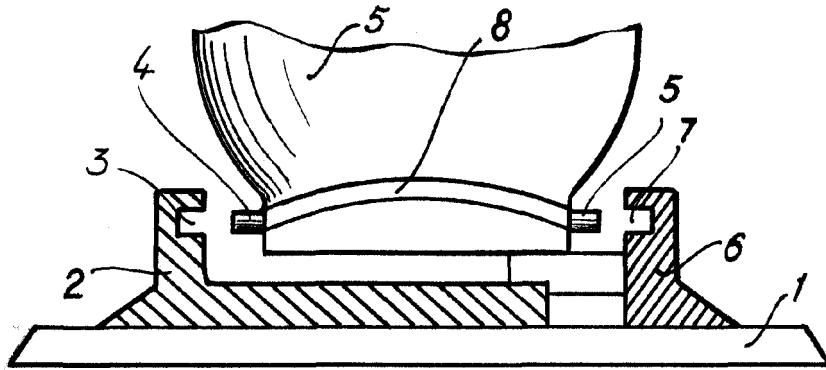
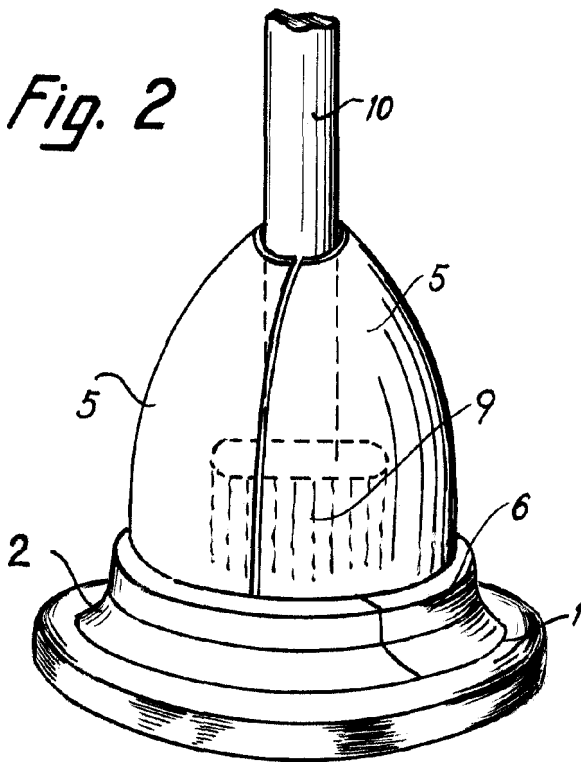


Fig. 2



Madrid, 10 DIC. 1955
p.p. Jaime Isern

