

10 DIC.



MEMORIA DESCRIPTIVA

PARA UNA PATENTE DE MODELO DE UTILIDAD POR VEINTE AÑOS EN ESPAÑA A FAVOR DE INDUSTRIAS BEROA S. A., DE NACIONALIDAD ESPAÑOLA, DOMICILIADA EN ARECHAVALETA (GUIPUZCOA),

sobre:

" CANTIMPLORA PERFECCIONADA "

& & & & & &

La presente patente de modelo de utilidad se refiere a una cantimplora perfeccionada, especialmente apta para el servicio del Ejército, que reúne grandes ventajas frente a los modelos conocidos hasta la fecha, tanto por su especial estructura como por la disposición cuidadosamente estudiada de los distintos elementos que lleva consigo, todos precisos y utilísimos para el usuario, en particular el soldado en campaña o maniobra.

Los dibujos adjuntos muestran, a título de ejemplo práctico de realización, no limitativo, una forma de ejecución en los que :

La fig. 1^a constituye una vista frontal de la cantimplora, construida de acuerdo con los principios que informan este registro,

La fig. 2^a es una vista lateral de la figura anterior,

La fig. 3^a representa, en detalle, la boca de la cantimplora, y

La fig. 4^a nos muestra, en sección, el tapón que cierra a rosca



De acuerdo con dichos dibujos, la cantimplora está constituida por los siguientes elementos : Un plato (1) en el que se establece un asa (2) que gira en el punto (3) y sujeta al recipiente o marmita (4) que dispone de un cierre (5) y en sus laterales de un juego de asas anilladas (6).

En la pared posterior del recipiente (4) se ha establecido un cierre o gancho (7), que gira en el punto (8) con el fin de sujetar el vaso (9) que encaja en el cuerpo de la cantimplora (10).

Rodeando el cuerpo de la cantimplora (10) se ha previsto un forro de fieltro (11) que comprende un departamento (12) en el que se guarda un juego de cubiertos, que queda perfectamente enmascarado.


Por último, hemos de consignar que la tapa de salida (12') se rosca en la boca de la cantimplora (10), y en ella se dispone un orificio de entrada de aire (14), con su correspondiente tubo, y otro orificio de salida del líquido (13), cuyos orificios quedan obturados mediante el tapón (15), que está provisto en su interior de un disco elástico (16), sujetando, finalmente, todo ello a la cantimplora (10) una cadena (17), conforme aparece en el dibujo.

No obstante los detalles de ejecución dados a título de aplicación preferente de este registro, ha de entenderse que no queda en forma alguno limitado, pudiendo introducirse modificaciones de estructura y detalle, sin que ello altere su esencialidad, perfectamente definida en esta memoria, dibujos ilustrativos y nota de reivindicaciones.

NOTA

En resumen : la presente patente de modelo de utilidad recaerá sobre las siguientes reivindicaciones :

1ª. - Cantimplora perfeccionada que se caracteriza por comprender en su base un recipiente o plato, provisto en uno de sus laterales de una pieza que ajusta, para su sujeción, con el reci-



piente o marmita que en su interior sustenta la cantimplora.

2^a. - Cantimplora perfeccionada, según la reivindicación anterior, caracterizada por disponerse en el recipiente o marmita donde se aloja la cantimplora, una abrazadera de tamaño adecuado para la
5 sujeción del vaso colocado en la parte superior que, a su vez, oculta la boca de la cantimplora.

3^a. - Cantimplora perfeccionada, según las reivindicaciones anteriores, caracterizada por establecerse un cierre, provisto de rosca, en la boca de la cantimplora, constituido por un tapón provisto de dos orificios, uno de salida del líquido y otro de entrada
10 de aire, con un tubo conductor del líquido, que penetra en el interior de la cantimplora, y una tapa sujeta por cadena para tapar los orificios de salida del líquido y entrada de aire.

4^a. - Cantimplora perfeccionada, según las reivindicaciones anteriores, caracterizada por el hecho de dotar al cuerpo de la
15 cantimplora de un cuerpo de fieltro apropiado, con un departamento del mismo material, para introducir dentro del mismo el cubierto de campana, cuyo fieltro que se abotona en toda la periferia de la cantimplora, sirve para mantener una temperatura deseada del contenido
20 de aquella y efectos de enmascaramiento.

5^a. - Cantimplora perfeccionada, según las reivindicaciones anteriores, caracterizada por la disposición de anillas de sujeción de la correa para el transporte de la cantimplora, con su mosquetón de cierre complementario en uno de los extremos de la citada correa.

25 6^a. - CANTIMPLORA PERFECCIONADA.

Según se describe en esta memoria que consta de tres hojas escritas a máquina por una sola cara y dibujos.

Madrid 10 de Diciembre de 1955

CARLOS FERNANDEZ CANDELAS

P.P.

GREGORIO DE LOME



10 DICIEMBRE

FIG. 1

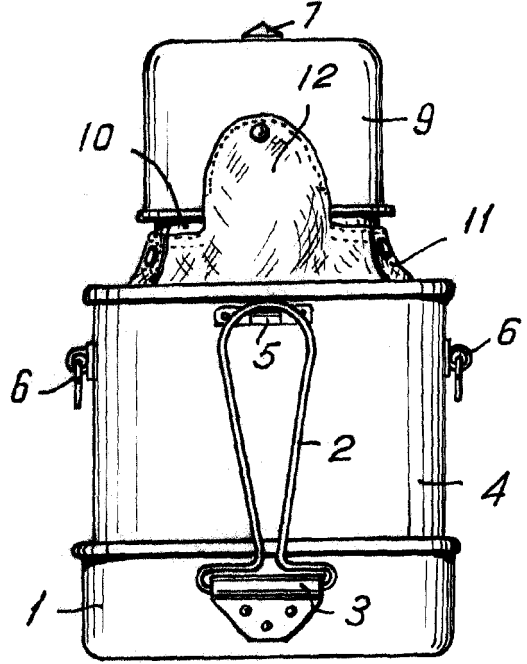


FIG. 3.

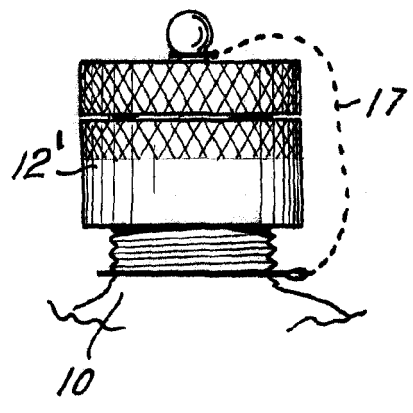


FIG. 2

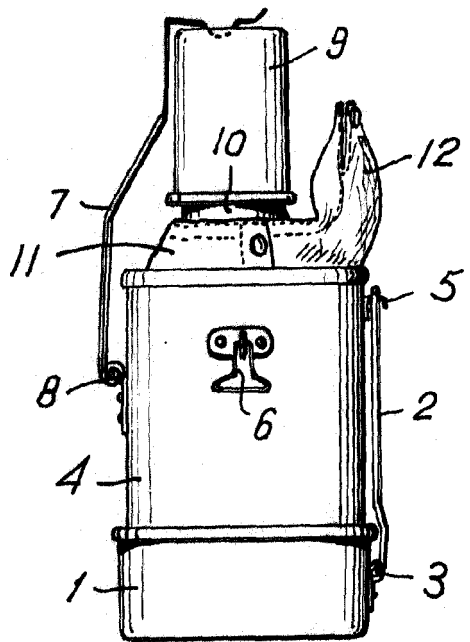
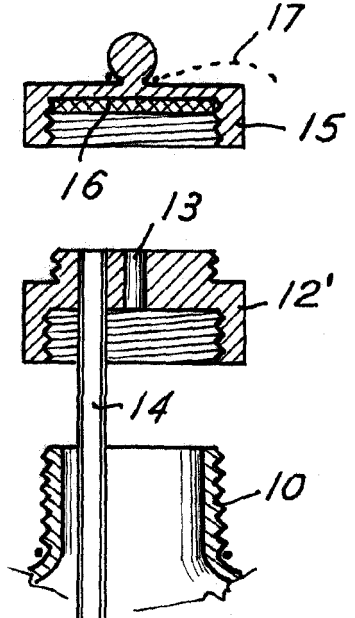


FIG. 4.



Madrid 10 Diciembre 1955

CARLOS FERNANDEZ CANDELAS

P. P.

Gregorio de Lome
GREGORIO DE LOME

Escala variable.