


10 DIC.



•51550

MEMORIA DESCRIPTIVA

PARA UNA PATENTE DE MODELO DE UTILIDAD POR VEINTE AÑOS EN ESPAÑA
A FAVOR DE INDUSTRIAS BEROA S. A., DE NACIONALIDAD ESPAÑOLA, DO-
MICILIADA EN ARECHAVALETA (GUIPUZCOA),

sobre:

" CANTIMPLORA PERFECCIONADA "

& & & & & &

La presente patente de modelo de utilidad se refiere a una can-
timplora perfeccionada, especialmente apta para el servicio del
Ejército, que reúne grandes ventajas frente a los modelos conocidos
hasta la fecha, tanto por su especial estructura como por la dis-
posición cuidadosamente estudiada de los distintos elementos que
5 lleva consigo, todos precisos y utilísimos para el usuario, en par-
ticular el soldado en campaña o maniobra.

Los dibujos adjuntos muestran, a título de ejemplo práctico
de realización, no limitativo, una forma de ejecución en los que:

10 La fig. 1^a constituye una vista frontal de la cantimplora,
construida de acuerdo con los principios que informan este regis-
tro,

La fig. 2^a es una vista lateral de la figura anterior,

15 La fig. 3^a representa, en detalle, la boca de la cantimplora, y

La fig. 4^a nos muestra, en sección, el tapón que cierra a
presión.



51550

5 De acuerdo con dichos dibujos, la cantimplora está constituida por los siguientes elementos : Un plato (1) en el que se establece un asa (2) que gira en el punto (3); sobre este plato (1) encaja el cuerpo (4) provisto de soportes (5) en los que se guarda el juego de cubierto (6), enmascarandose con el mango o asa (2) mediante el cierre o gancho (7). En los costados se han dispuesto anillas laterales (8) para la correa de sujeción del conjunto.

10 Mediante un soporte adecuado (9), que gira en el punto (10), se sujeta el vaso (11) que tapa la cantimplora (12) provista de un forro de fieltro (13).

15 La cantimplora (12) dispone en su parte superior de un tapón (14) que ajusta por presión mediante la anilla de goma (15), permitiendo la salida del liquido por la boca (16) y la entrada de aire (17) merced al establecimiento de un tubo que se prolonga hasta el fondo del recipiente.

20 No obstante los detalles de ejecución dados a titulo de aplicación preferente de este registro, ha de entenderse que no queda en forma alguno limitado, pudiendo introducirse modificaciones de estructura y detalle, sin que ello altere su esencialidad, perfectamente definida en esta memoria, dibujos ilustrativos y nota de reivindicaciones.

NOTA

En resumen : la presente patente de modelo de utilidad recaerá sobre las siguientes reivindicaciones :

25 1ª. - Cantimplora perfeccionada que se caracteriza por comprender en su base un recipiente o plato, provisto en uno de sus laterales de una pieza en forma de cuchara que ajusta, a efectos de enmascaramiento, sobre el cubierto establecido por medio de abrazaderas sobre un segundo recipiente o marmita, en cuyo interior se dispone el
30 cuerpo de la cantimplora propiamente dicho.

2ª. - Cantimplora perfeccionada, según la reivindicación



anterior, caracterizada por disponerse en el recipiente o marmita donde se aloja el cuerpo de la cantimplora, una abrazadera, de mayor tamaño, que sirve de cierre hermético del vaso, colocado en la parte superior que, a su vez, oculta la boca de la cantimplora.

5 3^a. - Cantimplora perfeccionada, según las reivindicaciones anteriores, caracterizada por establecerse un cierre a presión, en la boca de la cantimplora, constituido por un tapón provisto de dos orificios, uno de salida del líquido y otro de entrada de aire, con un tubo conductor del líquido, que penetra en el interior de la cantimplora, rodeando a ésta un cuerpo de fieltro apropiado, tanto para mantener una temperatura deseada del contenido de aquella, como a efectos de enmascaramiento de la misma.

10

4^a. - Cantimplora perfeccionada, según las reivindicaciones anteriores, caracterizada por la disposición de anillas de sujeción de la correa para el transporte de la cantimplora, con su mosquetón de cierre complementario en un extremo de los extremos de la citada correa.

15

5^a. - CANTIMPLORA PERFECCIONADA.

Según se describe en esta memoria que consta de tres hojas escritas a máquina por una sola cara y dibujos.

Madrid 10 de Diciembre de 1955

CARLOS FERNANDEZ CANDELAS
P. P.

GREGORIO DE LOME

• 51550

10 DIC.



FIG. 1

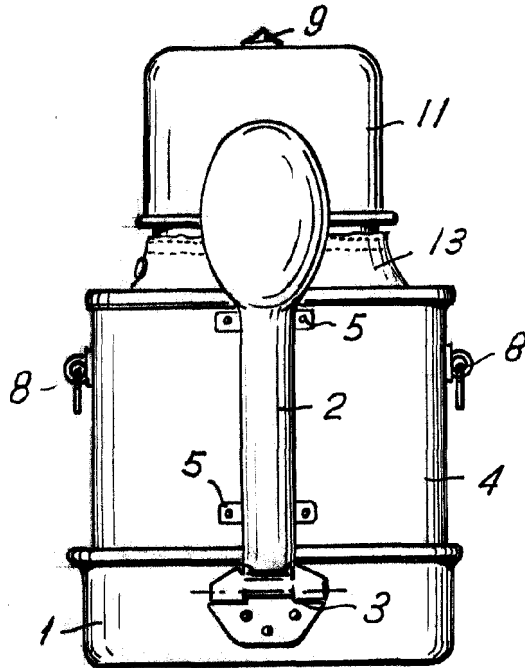


FIG. 3.

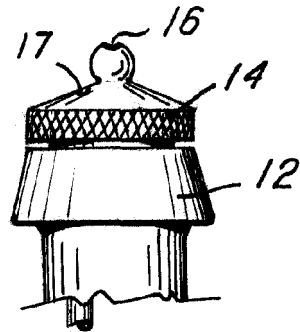


FIG. 2

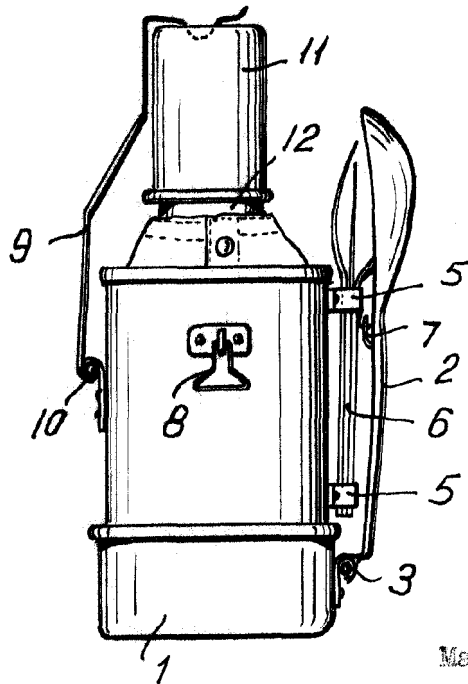
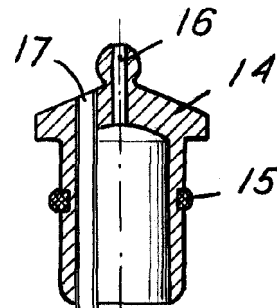


FIG. 4.



Madrid 10 Diciembre 1955

CARLOS FERNANDEZ CANDELAS

P. P.

Gregorio de Lome
GREGORIO DE LOME

Escala variable.