



50921

• 50921

MEMORIA DESCRIPTIVA
que se acompaña
a la solicitud de
un MODELO DE UTILIDAD, por veinte años, en España,
a favor de
DON PEDRO NOGUÉS BUQUERAS, residente en Montbrío
de Tarragona (Tarragona), calle Calvo Sotelo, 36,
p o r
" UN NUEVO MODELO DE ENVASE "

• 5092 1



5

La invención a que se refiere la presente memoria, constituye una novedad industrial, con características y ventajas que la hacen merecedora del privilegio de explotación exclusiva que por ella se solicita, de acuerdo con las prescripciones del vigente Estatuto de la Propiedad Industrial de 26 de julio de 1929, texto refundido, publicado el 30 de abril de 1930.

10

El objeto que se desea proteger consiste en un nuevo modelo de envase, destinado principalmente al envío de muestras líquidas por correo, a base de un costo muy bajo.

15

En ayuda de la descripción que vamos a hacer de dicho objeto, se ha confeccionado la adjunta lámina de dibujos, cuya Figura 1ª representa una vista del envase por su superficie mayor; la Figura 2ª ofrece otra vista del envase por su boca de entrada; por último, en la Figura 3ª vemos un corte longitudinal del objeto de la invención, en posición perpendicular a la superficie representada en la Fig. 1ª.

20

La letra a) señala la parte externa del envase, constituida por un elemento paralelepípedo rectangular, de cartón rígido u otro material análogo en su baratura y en su escaso peso, que carece de bases, considerando como tales los rectángulos menores del paralelepípedo; la letra b) señala una pieza cuya sección transversal tiene forma de U y que cierra la base del paralelepípedo que forma la boca de entrada del envase, fijándose a éste mediante el alambre o elemento análogo señalado con la letra p) que pasa a través de orificios convenientemente dispuestos en las proximidades de la boca del envase y en dicha pieza de cierre; la letra d) muestra otra pieza semejante a la b), que cierra el recipiente por su base con carácter permanente, mediante grapas o cualquier otro pro-

25

30

• 5092 1³ -



35

cedimiento, que unen los brazos de la U a los lados mayores del paralelepípedo; por último, la letra e) señala una pieza rectangular, también de cartón como las restantes partes del envase, que se coloca en el interior del mismo en la forma representada con líneas de puntos en la Fig. 2ª, alojando en cada cilindro resultante un frasco, ampolla o elemento de que se trate. Esta disposición interna puede modificarse según convenga, para disponer uno, tres o más espacios, en lugar de los dos señalados.

40

De la descripción de las distintas partes del envase que acabamos de hacer, se deduce claramente en qué consiste el mismo, que se destina especialmente, según indicamos anteriormente, a la remesa de muestras líquidas por correo o cualquier otro procedimiento de envío a distancias relativamente largas. En efecto; utilizando los envases existentes en la actualidad, generalmente de madera, para hacer dichos envíos, los gastos resultan desmesurados, por el excesivo peso de tales envases, debido a las elevadas tarifas tanto postales como de cualquier otro género, en vigor actualmente. Con la sustitución de dichos envases por el que acabamos de describir, se consigue reducir enormemente su peso, como asimismo su precio de coste, sin merma alguna en las características de seguridad en la conservación de los envases interiores que han de transportarse, a lo que debemos añadir la rapidez y sencillez del cierre del nuevo recipiente, todo lo cual hará que el envase descrito tenga una gran acogida por parte de los industriales interesados.

45

50

55

60

Hecha la descripción precedente, es preciso añadir que los detalles de realización de la idea expuesta pueden variar, sin que ello altere la esencia de la invención, que es



la que se desprende de los párrafos que anteceden y la que se reivindica en la siguiente

N O T A

65 En resumen: el MODELO DE UTILIDAD que se solicita, recaerá sobre las reivindicaciones siguientes:

70 1ª.- UN NUEVO MODELO DE ENVASE, caracterizado porque está constituido esencialmente por un cuerpo exterior de cartón rizado o material análogo en su baratura y ligereza, cuyo cuerpo forma los cuatro lados mayores de un paralelepípedo rectangular, cerrándose la base del mismo mediante una pieza cuyo corte transversal tiene forma de U y que se fija con medios apropiados que sujetan los brazos de dicha U a las caras mayores del paralelepípedo exterior.

75 2ª.- Un nuevo modelo de envase, según la reivindicación primera, caracterizado porque la boca del mismo se cierra mediante otra pieza también en forma de U, que se sujeta a voluntad con un alambre o elemento análogo, para lo cual se hallan dispuestos los oportunos orificios en los brazos de la U y en los lados mayores del cuerpo exterior.

80 3ª.- Un nuevo modelo de envase, según las reivindicaciones anteriores, caracterizado porque en el interior del paralelepípedo se encuentra dispuesta una pieza rectangular, igualmente de cartón rizado como los restantes elementos del envase, cuya pieza se encuentra plegada de tal forma que dos lados opuestos se hacen coincidir sobre el centro de la pieza, determinando la formación de dos cilindros, en cuyo interior se albergan los frascos o ampollas que se hayan de envasar.

85 4ª.- Se reivindica, por último, como objeto sobre el que ha de recaer el MODELO DE UTILIDAD que se solicita, "UN NUEVO
90 MODELO DE ENVASE".

- 5 -
50921



Todo conforme queda descrito en la presente memoria, que consta de cinco páginas escritas a máquina y dibujos que se acompañan.

Madrid, 4 de noviembre de 1955.

ALFONSO UNGRIA

50921



Fig. 1ª

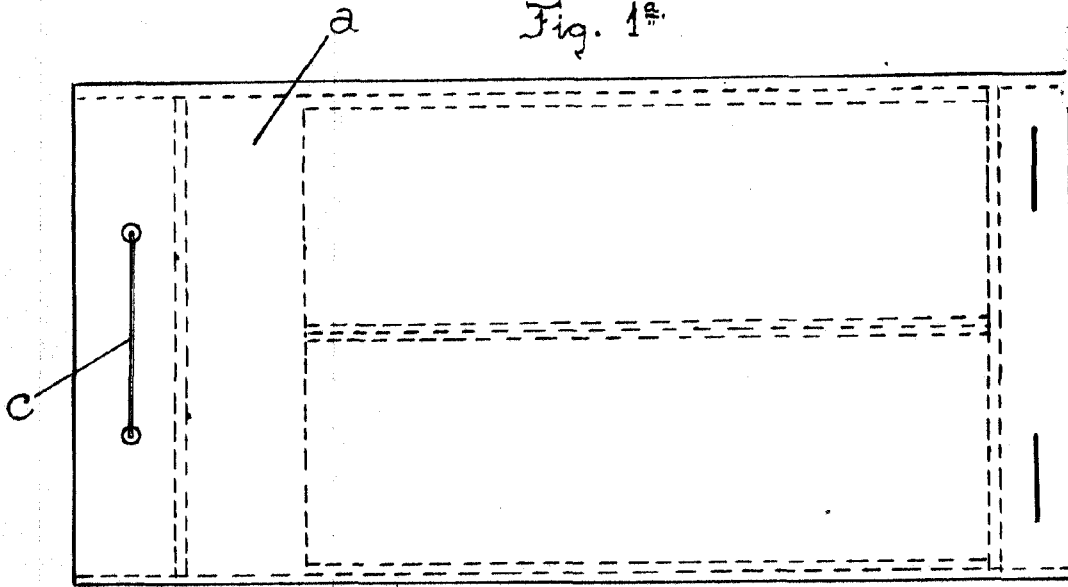


Fig. 2ª

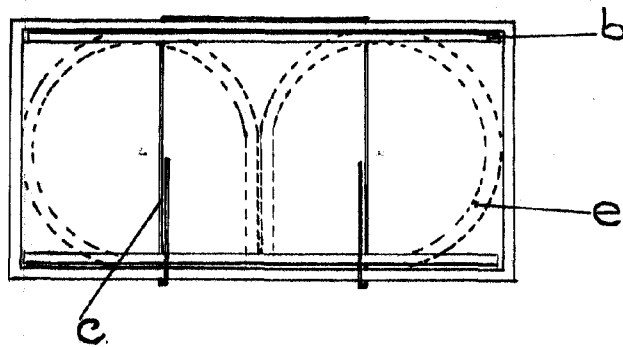
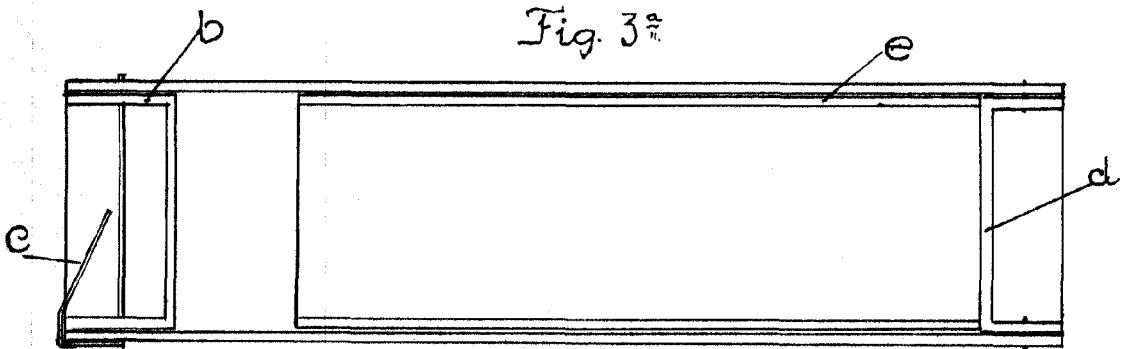


Fig. 3ª



ESCALA VARIABLE
MADRID, 4 DE NOYBRE, DE 1955.
ALFONSO UNGRÍA

Escala variable