



•50793

MEMORIA DESCRIPTIVA
DEL
MODELO DE UTILIDAD

que por veinte años, para España y sus Posesiones, se solicita a favor de DON JUAN CAÑETE GONZALEZ, de nacionalidad española, residente en SEVILLA (España), calle Gales, 25, por : "UN DEPARTAMENTO ABATIBLE, ADAPTABLE A TODA CLASE DE MUEBLES".

--o-o-o-o-o-o-o--

Este modelo que nos ocupa y cuyo registro se solicita, se caracteriza por constituir un departamento abatible a toda clase de muebles, muy especialmente para mueble-bar.

Dicho departamento abatible puede ir montado en cualquier lugar apropiado del mueble de manera que al estar cerrado guarde línea con él, llevándolo por la parte interior un recubrimiento de madera, cristal o espejo para su embellecimiento y en ésta misma parte llevar montado, si se desea, un sistema de alumbrado indirecto de forma que al abrir el mueble y mediante dispositivos de contacto se ilumine por el interior.

Este departamento abatible está constituido por un -

• 50793



15 cuerpo en forma de paralelepípedo rectangular, construido de madera o cualquier otra clase de material apropiado, estando dispuesto en dos partes, una superior (1-fig.1) cuyo perfil lateral es en triángulo rectángulo y abatible al ir montada sobre un juego de bisagras (2-figs.1-2-3-4-5); llevádo prácticada este cuerpo superior por sus laterales interiores (3-figs.2-3-4-5) y sobre un listón (4-figs.3-4-5) que constituye el cateto mayor del triángulo rectángulo que forma una canal corredera (5-figs.3-5) con sus puntos extremos sobre un mismo plano y formádo una ligera curva de salida a partir del ángulo recto que constituye la esquina.

20 Entre estos dos laterales que constituyen la parte superior abatible (1-fig.1), lleva montado una tapa (6-figs.1-2-3-4-5) mediante un juego de pernos (7-figs.3-4-5) que acoplan sobre la canal corredera (5-figs.3-5) por la que se desliza al abrir y cerrar la parte superior (1-fig.1) abatible que gira sobre el juego de bisagras (2-figs.1-2-3-4-5) al mismo tiempo que la tapa (6-figs. 1-2-3-4-5-) lo hace sobre un punto de giro (8-figs.3-4-5) que lleva en la parte inferior del departamento.

30 Esta dicha parte inferior del departamento va constituida por un cajón (9-figs.1-2-3-4-5) de planta rectangular y perfil trapezoidal, cuyo lado menor (10-figs.1-3-4-5) es igual al cateto menor (11-figs.1-3-4-5) del triángulo rectángulo que forma el lateral superior así como la hipotenusa (12-figs.2-3-4-5) del mismo es igual a la base superior (13-figs.2-3-4-5) de la parte inferior del departamento.-

35 El departamento abatible al estar cerrado, la tapa (6-figs. 1-2-3-4-5) constituye el frente del mismo y al abatirse se vá deslizando por la canal corredera (5-figs.3-5) hasta formar dicha tapa línea recta con el fondo (14-figs.2-3-4-5).-
40

Dicho departamento abatible puede construirse de menor o mayor tamaño así como en diferentes clases de materiales apropiados

50793 29



45 para ello, pudiendo llevar la distribución interior de los compartimientos en la forma y cantidad que se desee, según el uso que se le vaya a dar.-

Todo según se detalla en el dibujo adjunto que a título de ejemplo acompaña a la presente memoria descriptiva y en el que representa :

- 50 La fig. 1 vista en perspectiva del departamento cerrado.
- La fig. 2 vista en perspectiva del mismo abierto.
- La fig. 3 vista en sección y de perfil cerrado.
- La fig. 4 vista en sección y de perfil abierto y,
- La fig. 5 vista en sección y de perfil en un momento de su recorrido.-

55 - REIVINDICACIONES -

Se reivindica como de la propia y nueva invención la propiedad y explotación exclusivas de :

60 1.- Un departamento abatible, adaptable a toda clase de muebles, caracterizado por estar constituido por un cuerpo en forma de paralelepípedo rectangular, construido en dos partes, una superior abatible mediante un juego de bisagras, cuyos laterales tienen perfil de triángulo rectángulo, llevándose practicada sobre el listón que forma su cateto mayor, una canal corredera con sus puntas extremos sobre un mismo plano, la cual a partir del ángulo recto que forman las esquinas describe una ligera curva ascendente para darle salida a la tapa en su desplazamiento.

65 2.- Un departamento abatible, adaptable a toda clase de muebles, según 1ª reivindicación, caracterizado por estar formado por una segunda parte inferior de planta rectangular y perfil trapezoidal dividida interiormente en uno o más compartimentos sobre la que vá montada en forma abatible mediante un juego de bisagras, la parte superior, llevándose montado con movimiento de giro sobre el extremo inferior del fondo una tapa delantera abatible que al abrirse

70

•50793



forma una línea recta con el fondo.

75 3.- Un departamento abatible, adaptable a toda clase de muebles,
según 1ª y 2ª reivindicación, caracterizado por llevar montada y
fija con movimiento de giro sobre la parte inferior la tapa delan-
tera abatible que encaja y se desplaza mediante un juego de pezones
80 sobre la ranura de la parte superior abatible, sirviéndole como -
tapa frontal al mueble al estar cerrado y de fondo al abrirse.

4.- "UN DEPARTAMENTO ABATIBLE, ADAPTABLE A TODA CLASE DE MUEBLES".

Consta la presente memoria descriptiva de cuatro hojas
numeradas y mecanografiadas en una sola cara a las que se acompañan
un plano para su mejor comprensión.

MADRID, 29 Octubre de 1955-

Rodolfo de la Torre

50793

Figura 1

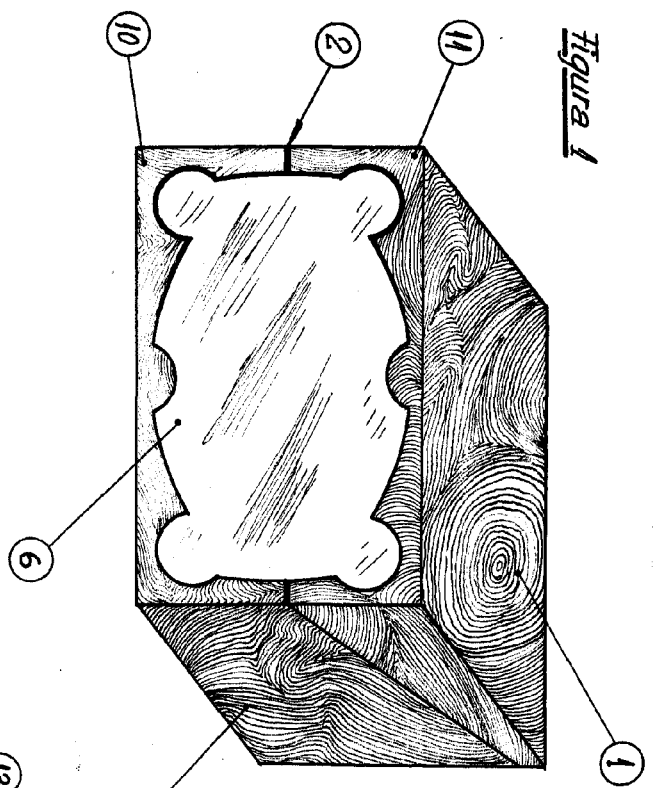


Figura 2

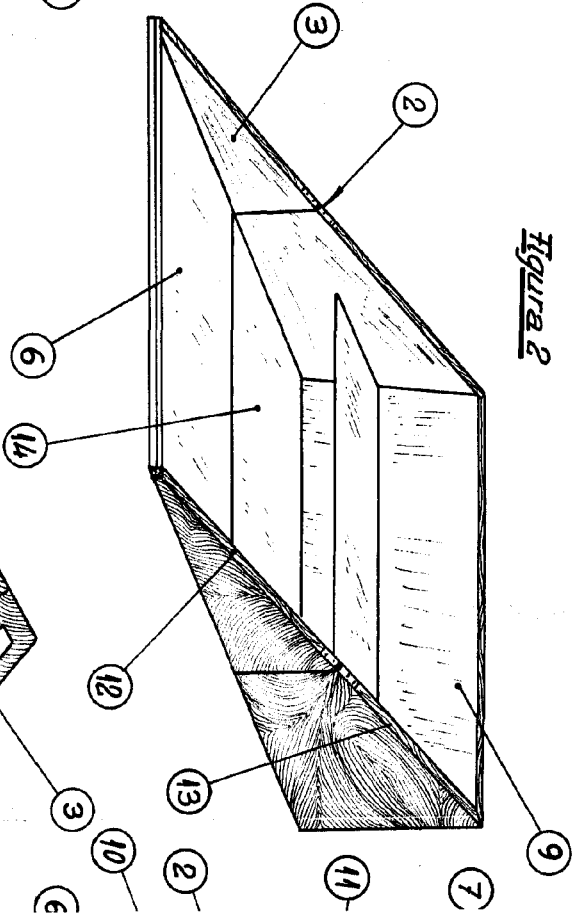


Figura 4

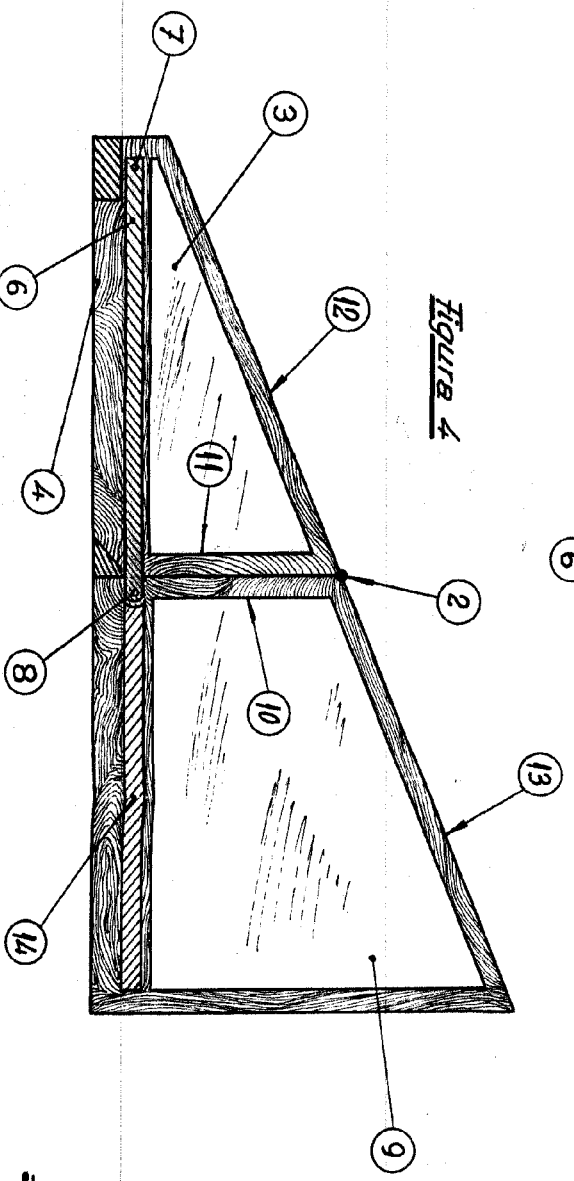
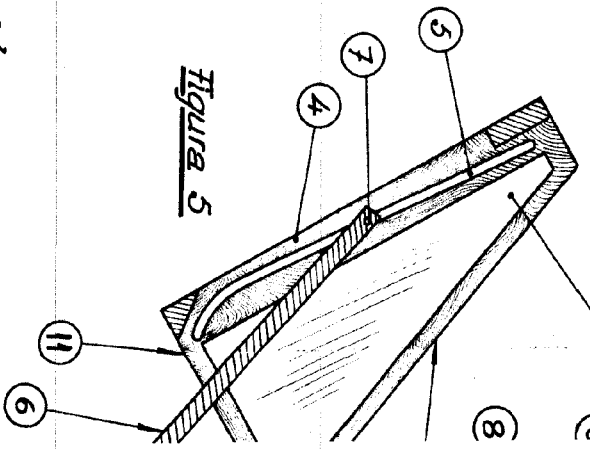


Figura 5



Escala: Variable.

81783

Figura 2

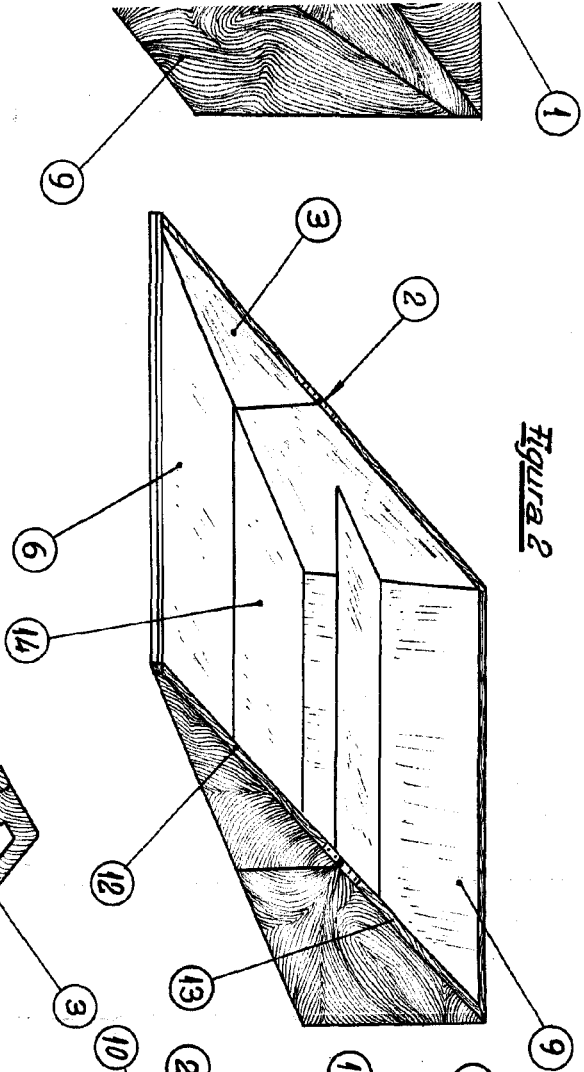


Figura 3

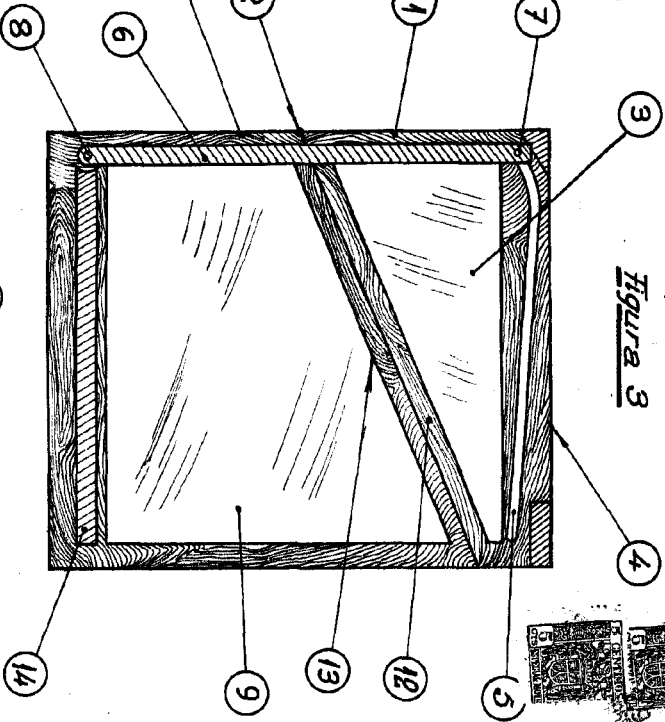
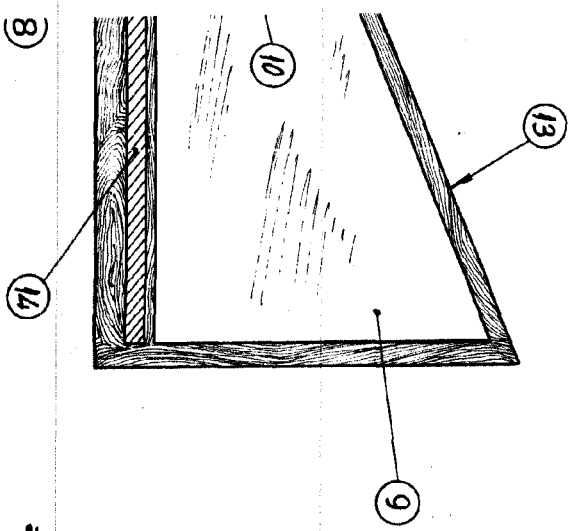
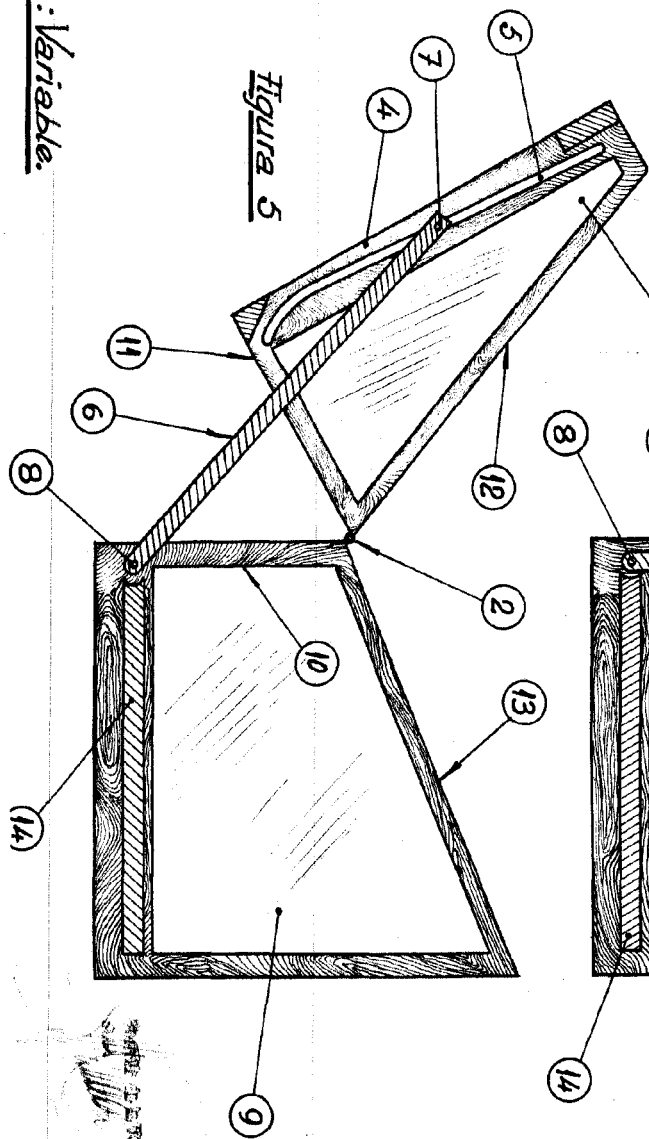


Figura 5



Escala: Variable.