



1955

• 50738

MEMORIA DESCRIPTIVA

del MODELO de UTILIDAD, por 20 años, solicitado a favor de POLIPLAST, S. L., Sociedad constituida de acuerdo con las Leyes Españolas, residente en SAN ADRIAN DEL BESOS (Barcelona), calle de Ramon Vifias s/n., por " UNA BALDOSA PARA REVESTIMIENTOS " .

5 El presente Modelo hace referencia a un tipo de baldosas, dotadas de medios de aplicación a las superficies que recubren, especialmente adecuadas para los lugares que por sus necesidades de salubridad, tales como instalaciones sanitarias, hospitalarias, laboratorios u otros similares, deben ser sometidos a todos los medios de limpieza que llevan aparejado el uso del agua en grandes proporciones .

10 La característica esencial de esta baldosa, es en primer lugar la cualidad hidrófuga, la pulimentación de su superficie y la estructuración de la misma que le permite su instalación por acoplamiento correlativo y alterno.

Dicha estructura tiene como base, la existencia de dos pestañas en dos de los lados opuestos que determinan un pla



no inferior al del cuerpo cuadrangular de la baldosa, lo
15 que establece una elevación a modo de puente que da lugar
a dos espacios huecos en los que penetran las pestañas -
de las dos losetas adyacentes y como consecuencia la exten
sión de una amplia superficie en la que desaparecen o per
manecen ocultas a la vista, las mencionadas pestañas de -
20 acoplamiento.

Estas baldosas presentan la ventaja de no necesitar ni
cemento, ni cualquier otro medio húmedo de pegamento, sinó-
que se clavan a la pared o muro, por los orificios que a
tal fin tienen las pestañas, una a una, con entera indepen
25 dencia, yuxtaponiéndose unas con otras a medida que avan
za el recubrimiento.

En los dibujos de la hoja adjunta se representa un caso
particular de realización práctica de la baldosa objeto -
del presente Modelo.

30 La figura 1 reproduce la baldosa frontalmente.

La figura 2 un corte seccional de la misma.

La figura 3 un esquema representativo de la forma de aco
plamiento de las losetas.

La figura 4 otro corte seccional del sector del anterior
35 esquema, y

La figura 5, representa una pieza complementaria.

Siguiendo los diseños vemos la baldosa constituida por -
una placa cuadrada -1- de cantos biselados -2- en sus cuatro
bordes. En dos de ellos, opuestos, posee una pestaña salien
40 te -3- dotada de dos orificios -4- destinados a los clavos
-5- que se utilizan para su afianzamiento al muro o pared -6-
que se reviste.

Observando la baldosa de perfil (figura 2) se observa -



que los biseles de las mismas, con su declive, hacen descen-
45 der las pestafias que quedan a un nivel más bajo que el cuer-
po de la baldosa, que de este modo queda despegada del muro-
a una exactamente igual a su propio grosor.

Según la anterior descripción, para formar un revestimien-
to se empezará por clavar a la pared, una baldosa inicial en
50 alguno de los ángulos extremos. Por ejemplo, la loseta -7-,
de la figura 3. Clavada ésta se introducirá en el hueco in-
ferior de su puente, la pestafia -8- de la baldosa siguiente-
-9- y procederá a clavarse la pestafia -10-. De este modo ten-
dremos iniciada la correlación invertida de una hilera ver-
55 tical a cuyo lado se continuará la segunda hilera, montando-
la nueva baldosa -11- sobre la pestafia ya clavada -12- y por
el mismo proceso de inversión se continuará la hilera y suce-
sivamente toda la extensión que se pretende recubrir .

Los límites superiores o laterales de la misma podrán com-
60 pletarse, formando un bordón o límite con medias baldosas ,
como la que se muestra en la figura 5, que se apartan de -
las anteriores en que solo poseen una pestafia y son de forma
longitudinal.

Variarán en la realización o fabricación de estas baldos-
65 sas, su tamaño, coloración, calidad y en general , cuantos -
detalles no alteren, cambien o modifiquen la esencialidad -
del Modelo.

===== N O T A =====

Se reivindica como objeto de este Modelo de Utilidad:-
1º.- Una baldosa para revestimientos, que consiste esencial-
70 mente en una placa ligera, de material plástico o análogo, de
forma cuadrangular en la que los lados opuestos presentan -
una pestafia prominente alargada y dotada de dos orificios -

- 4 - • 50738



pre-elaborados para dar paso a los clavos que se utilizan para fijar las baldosas al muro.

75 2º.- Una baldosa para revestimientos , según la reivindicación 1ª., que se caracteriza porqué los bordes de la placa son biselados, formando un declive que hace descender el nivel de las dos pestañas laterales, dando lugar , por el grosor de las mismas, a que el cuerpo central de -
80 la loseta quede elevado formando puente sobre las dos pestañas, y deje dos espacios donde entrar y ocultar las otras dos pestañas de las baldosas adyacentes .

3º.- Una baldosa para revestimientos.

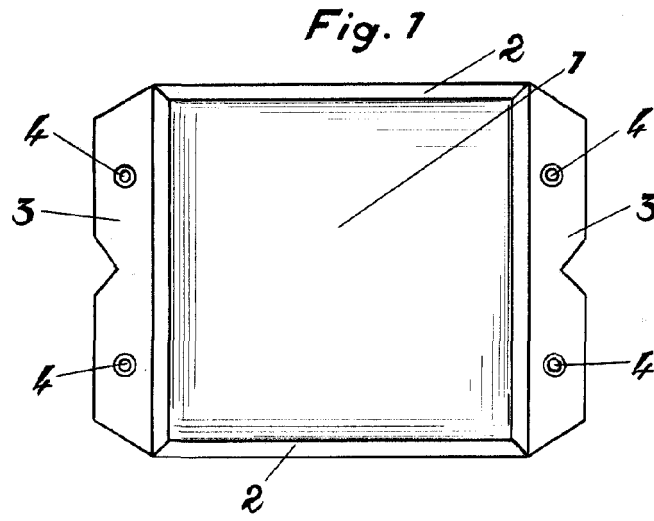
Consta la presente memoria descriptiva de cuatro hojas fo-
85 liadas y escritas por una sola cara.

Barcelona, 21 de Octubre de 1.955.

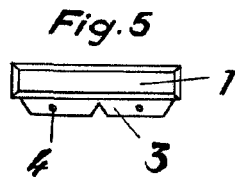
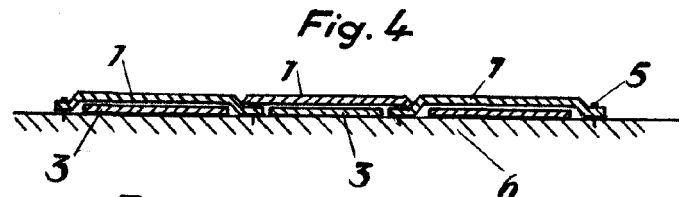
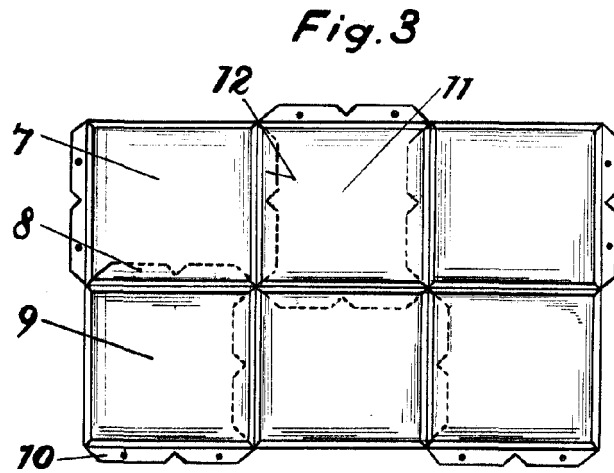
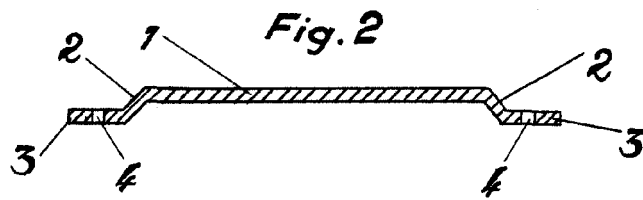
P. A.

M. LLORT

J. A. Llort



50738



21 Octubre 1955

Yatlamon

Escala variable.