

50613

50613



M O D E L O D E U T I L I D A D

por veinte años,

para todo el territorio español, sus colonias y protectorado, por "UNA MEDIA PERFECCIONADA", cuyo privilegio se solicita a favor de la entidad española F. BALLBE, S.A., residente en Tarrasa, calle Ramiro de Maeztu, nº 1.

M E M O R I A D E S C R I P T I V A

Este modelo se refiere, como su nombre indica, a una media cuya especial constitución presenta la particularidad de evitar que las carreras que puedan iniciarse en la puntera o parte inferior de la misma, puedan correrse longitudinalmente afectando a toda la media.

5

Estas hileras de orificios o calados constituyen una barrera que impide que la carrera que puede formarse no pueda franquear la barrera que constituye la línea de orificios o calados de tal forma que la carrera que se inicie quede detenida en la barrera.

10

Esta media está caracterizada por poseer, en las regiones más sujetas a la formación de carreras, preferentemen

50613



te en las zonas de la puntera de la media, una o varias
lineas de orificios, calados ó similares convenientemen-
te alineados, en sentido transversal es decir sensiblemente
perpendiculares al eje longitudinal de la media. Estas
5 hileras de orificios ó calados se extienden por lo tanto
en las partes más débiles ó más sujetas a deterioro con
el fin de interrumpir toda iniciación de carrera consti-
tuyendo con ello un a modo de barreras que la carrera no
puede franquear sobre todo cuando dichas lineas son múl-
10 tiples y se extienden, paralelamente ó no, las unas de-
trás de las otras en líneas sucesivas. Si bien estas hi-
leras se extienden preferentemente en el sentido trans-
versal de confección de la media es decir en una direc-
ción coincidente con las pasadas de la media, resulta
15 evidente que no es preciso que así suceda, máxime cuando
la media tiene una ó varias hileras de calados que como
tales pueden seguir alineaciones rectas, curvas ó que-
bradas dependiendo en principio su disposición de la si-
tuación y características de las zonas de refuerzo pre-
20 vistas en cada tipo de media.

Para facilitar la comprensión del presente modelo se
adjunta a título enunciativo y sin carácter restrictivo
un plano en el que pueden apreciarse las características
esenciales de este modelo.

25 En las tres figuras que acompañan la presente memoria,
la figura 1 representa una vista de conjunto de la media
y las figuras 2 y 3 sendos detalles de la puntera de una
nueva medias del tipo indicado en la figura 1.

En las tres figuras adjuntas puede apreciarse la es-



BOJ

5

pecial constitución de la media, la cual presenta en la región afectada, en este caso la puntera, unas líneas transversales "a" constituidas por una multiplicidad de orificios ó calados distribuidos según alineaciones del perfil adecuado a la región considerada. Estas líneas transversales que detienen la progresión de toda carrera incipiente iniciada en la puntera son, preferentemente, paralelas entre sí siguiendo líneas rectas, curvas ó quebradas, según se considere el tejido de la media.

10

Descrito suficientemente el presente modelo de acuerdo con el modo de ejecución representado en los diseños adjuntos se comprende que podrán introducirse en el mismo cualesquiera modificaciones de detalle se estimen convenientes siempre que no se altere la esencialidad en el mismo a cuyo fin se declaran de novedad en España las siguientes reivindicaciones que constituyen la

15

N O T A R E I V I N D I C A T O R I A

20

1ª - UNA MEDIA PERFECCIONADA, caracterizada esencialmente porque posee en las regiones sujetas a la iniciación de carreras, preferentemente en la región de la puntera de la media, unas líneas de orificios a modo de calados que están dispuestas intercaladas entre dichas regiones y el resto de la media, extendiéndose en una dirección preferentemente transversal con respecto al eje longitudinal de la media.

25

2ª - UNA MEDIA PERFECCIONADA.

Todo tal y conforme queda descrito y reivindicado en la memoria descriptiva que antecede y que consta

- 4 - 50613



20 OCT 1955

de cuatro hojas escritas a máquina por una sola cara
y un plano que la ilustra.

MADRID, 20 de Octubre de 1.955

F. BALLBE, S.A.

P.A.

Morgades

50618



FIG. 1

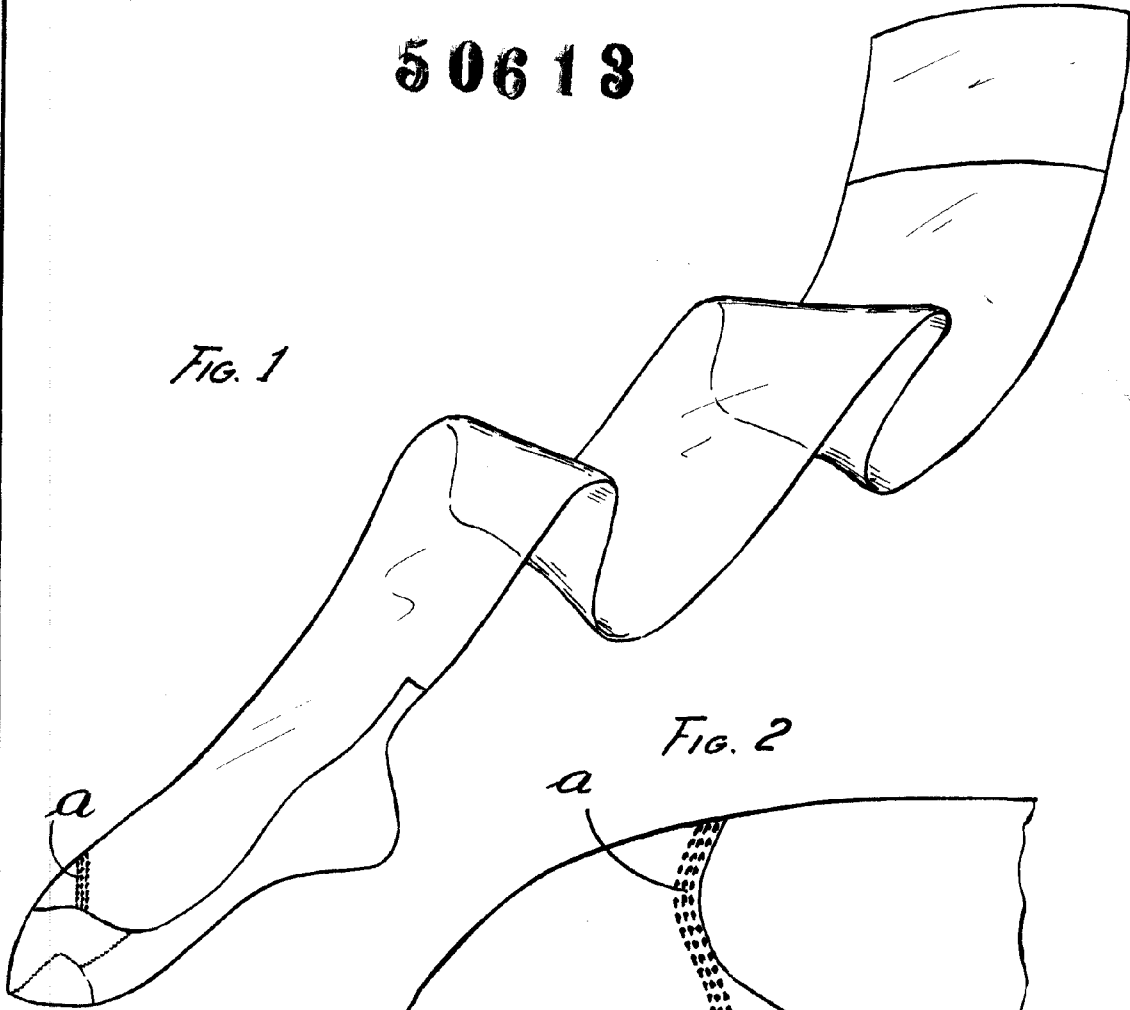


FIG. 2

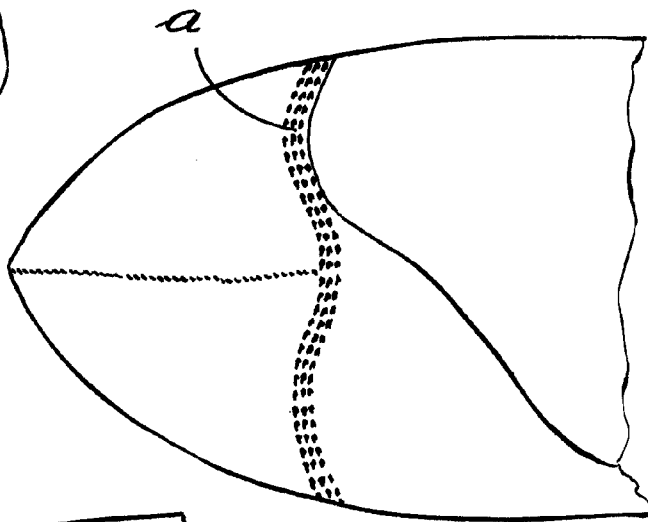
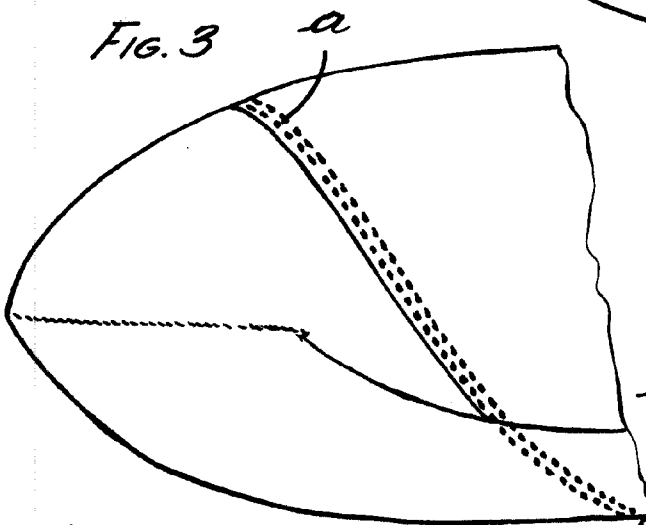


FIG. 3



Madrid.

p.a. J. J. Morgades Graena

E. G. [Signature]

Escala variable