



498846

**MEMORIA DESCRIPTIVA.**  
=====

**MODELO DE UTILIDAD.**

**PAIS : ESPAÑA.**

**DURACION : 20 AÑOS.**

**OBJETO : "NUEVO SALERO-PALILLERO".**

=====

**A nombre de : DON JUAN HUNERBERG ANSPACHER.**

**Residente en : MADRID, Marqués de Cubas núm. 6.**

**Nacionalidad : ESPAÑOLA.**



49846

La presente memoria descriptiva tiene por objeto la protección de un salero-palillero, con características que constituyen una novedad industrial y por cuyo objeto se solicita el correspondiente Modelo de Utilidad, con arreglo a

5.- las prescripciones del vigente Estatuto de la Propiedad Industrial a fin de garantizar al que suscribe su derecho a la explotación exclusiva.

Característica primordial del invento es que simultáneamente puede utilizarse como salero y palillero. Indudablemente ello supone una ventaja considerable, ya que normalmente los palilleros y saleros están constituidos por piezas diferentes. Sin embargo, aún cuando el invento ha sido concebido para su uso como palillero y salero, se comprende puede servir para usos distintos bastando para ello

10.- la utilización de productos que reúnan condiciones adecuadas.

Se hace constar que los dibujos que se acompañan lo son a título de ejemplo demostrativo, puesto que sin rebasar los límites de la invención pueden introducirse modificaciones que no alteren su esencialidad.

15.-

20.-

Para mejor comprensión del invento se acompaña a esta memoria descriptiva una hoja de dibujo en la cual:

La figura 1 es una vista en planta por la parte inferior del salero-palillero desprovisto de la tapa-soporte.

25.- La figura 2 es una vista en alzado.



La figura 3 es una vista en planta por la parte superior, apreciándose el movimiento de giro de la tapa-cierre.

La figura 4 es una sección longitudinal.

La figura 5 es una planta-sección por la parte inferior.

30.- Dicho lo que antecede a continuación se pasa a describir el invento ayudándonos para ello del dibujo reglamentario.

Está constituido este salero-palillero por un cuerpo o depósito 1 sensiblemente troncocónico, dividido por un tabique 7 perpendicular en dos compartimientos, uno de ellos para 35.- contener la sal y el otro los palillos, estando desprovisto de su base inferior para permitir la introducción de los productos antes indicados; el mencionado cuerpo inferiormente y en su superficie interna presenta un rebaje con unos resaltes 8 convenientemente situados destinado a recibir a modo de

40.- cierre de bayoneta una tapa-soporte 2 que exteriormente tiene practicado otro rebaje con sus correspondientes resaltes 9 para su enfrentamiento con los del cuerpo, efectuándose así un encaje y cierre perfecto de ambas piezas.

El cuerpo en su parte superior presenta una superficie 45.- ligeramente redondeada, en la cual y correspondiéndose con el compartimiento que ha de contener la sal se ha practicado una pluralidad de orificios 5 de diámetro adecuados y en el de los palillos otro orificio 6 de mayor sección, adaptándose a la parte superior del cuerpo macho una tapa-cierre 3 hembra

50.- en la que se ha previsto un saliente circular 11 coincidente con una muesca 12 del cuerpo, también circular, que permite el desplazamiento giratorio de la tapa a fin de que los orificios antes mencionados se enfrenten independientemente, en el momento oportuno, según el giro efectuado, con un taladro 55.- circular 4 practicado en la tapa permitiendo al invertir el

49846



60.- salero-palillero la salida al exterior del producto elegido contenido en el depósito, y quedando obturados dichos orificios precisamente cuando por el movimiento giratorio de la tapa se enfrentan unos perfiles 10 existentes en la superficie externa del cuerpo y tapa.

**R E I V I N D I C A C I O N E S.**  
\*\*\*\*\*

65.- 1º.- Nuevo salero-palillero, caracterizado por un cuerpo o depósito sensiblemente tronco-cónico, dividido por un tabique perpendicular en dos compartimientos, uno de ellos para contener la sal y el otro los palillos, cuerpo que inferiormente presenta medios adecuados y que se corresponden con otros análogos practicados en una tapa-soporte para efectuar así el encaje y cierre a bayoneta de ambas piezas.

70.- 2º.- Nuevo salero-palillero, según reivindicación 1ª, caracterizado porque el cuerpo o depósito en su parte superior presenta una superficie ligeramente redonda, en la cual y correspondiéndose con el compartimiento que ha de contener la sal se ha practicado una pluralidad de orificios de diámetro adecuado y en el de los palillos otro de mayor sección.

75.- 3º.- Nuevo salero-palillero, según reivindicaciones precedentes, caracterizado porque a la parte superior del cuerpo macho se adapta una tapa-cierre hembra en la que se ha previsto un saliente circular coincidente con una muesca del cuerpo, también circular, que permite el desplazamiento giratorio de la tapa a fin de que los orificios antes mencionados se enfrenten independientemente en el momento oportuno, según el giro efectuado, con un taladro circular practicado en la tapa, permitiendo al invertir el salero-palillero

7 SEP



llero la salida al exterior del producto contenido en el  
85.- compartimiento correspondiente y quedando obturados dichos  
orificios precisamente cuando al girar la tapa se enfrentan  
unos perfiles existentes en la superficie externa del cuer-  
po y tapa.

4.- "NUEVO SALERO-PALILLERO".

Madrid, 1 SEP. 1955

JUAN HUNERBERG ANSPACHER,

*[Handwritten signature]*

degradado

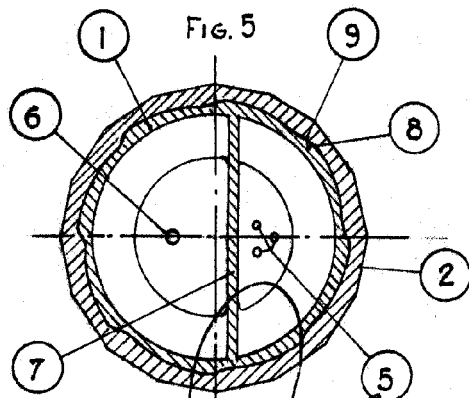
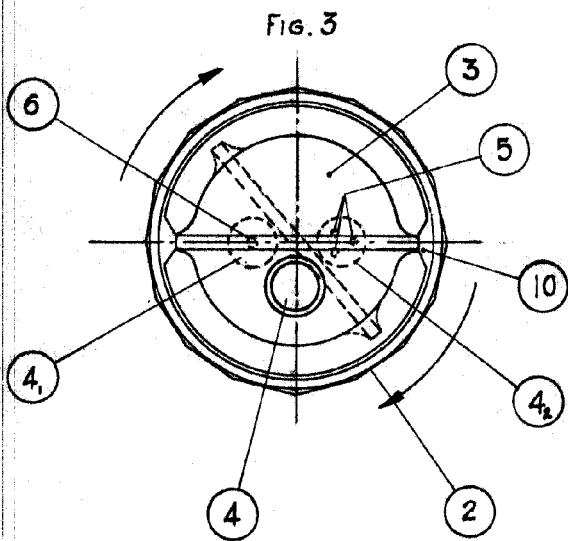
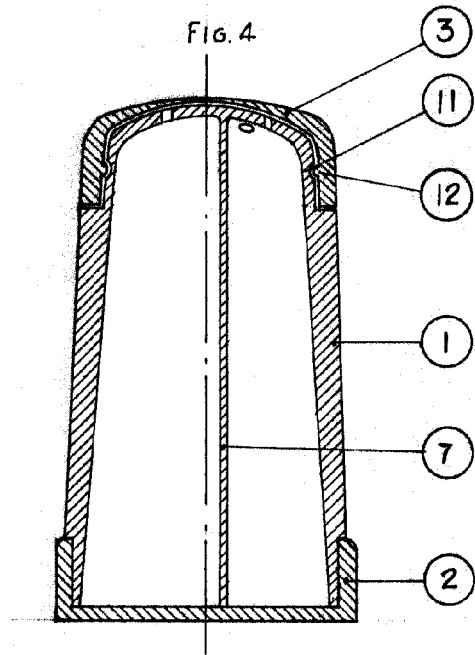
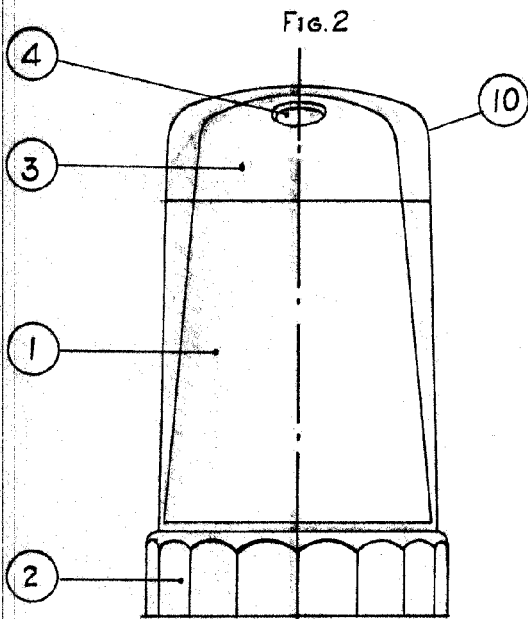
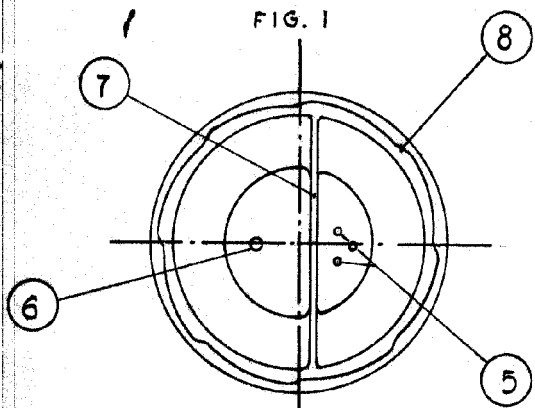
HOJA UNICA

JUAN HERRERA ESPASHER.



ESCALA VARIABLE

49846



Madrid, 12 Septbr. 1.965.