



MEMORIA DESCRIPTIVA
DE UNA PATENTE DE MODELO DE UTILIDAD POR VEINTE AÑOS
EN ESPAÑA A FAVOR DE DON VICENTE GRACIA AZNAR, DE NA-
CIONALIDAD ESPAÑOLA, RESIDENTE EN PAMPLONA, Iturrama 19.

sobre:

"NUEVA SILLA PLEGABLE PARA CAMPO".



49641

5 Con la presente solicitud se trata de proteger una nueva silla para campo y jardín, cuyas características principales son la de ser plegable para su recogimiento ocupando lo menos posible para dar una facilidad en su transporte, además de su ligereza de peso ya que se construye en material de poco peso, u otro cualquiera según sean las exigencias de quien adquiere tales sillas. Igualmente se hace constar que podrán ser construidas en cualquier tamaño, así como forma para su buena estética, utilizándose cualesquiera clase de materiales.

10

Para mejor comprensión de la descripción que sigue, se adjuntan dibujos a los cuales se hace constante referencia a lo largo de la misma.

15 La Fig., 1ª, es una vista en perspectiva de la silla en general, apreciándose su respaldo que tiene una doble finalidad que es la de servir de mesa.

La Fig., 2ª, es también otra vista en perspectiva pero con el respaldo dispuesto para que sirva como mesa.

20 La Fig., 3ª, es una vista de la silla una vez plegada.

Consiste la presente solicitud en una silla plegable para campo y jardín, la cual se caracteriza por estar formada por dos bastidores (2 y 3) en forma de "U" unidos por los laterales en un punto de giro (4) y por sus bases mediante una lona o similar (1) que formará el asiento de dicha silla.

25

En uno de los extremos de los laterales y en su parte alta se dispone una porción tubular (5) con un punto de giro (6) en dicha parte alta, a la vez que unos topes (7 y 7') para mantener la verticalidad o perpendicularidad

30

49641



5 inclinación de dicho tubo (5) que superiormente presenta un doblez en ángulo (10), disponiéndose unas pletinas o abrazaderas (11) para la sujeción de un tablero (8) que surtirá las veces de respaldo de la silla y de base para mesa, llevando un dispositivo para mantener en posición horizontal dicha superficie cuando se utiliza como mesa. Asimismo se acondiciona una abrazadera (9) para poder introducir en ella un vaso, la cual es abatible.

10 Las ventajas de la presente invención, se deducen de lo anteriormente expuesto.

15 Si bien la forma de ejecución aquí descrita constituye aplicación preferente de la presente invención, podrán introducirse modificaciones de forma y de detalle sin que por ello varíe la esencialidad de la misma la cual se reivindica en la siguiente

N O T A

En resumen; la presente patente de Modelo de Utilidad recaerá sobre las siguiente reivindicaciones:

20 1ª.-Nueva silla plegable para campo, que se caracteriza por estar formada por dos bastidores en forma de "U" unidos por los laterales en un punto de giro para su plegado, y por sus bases mediante una lona que formará el asiento de dicha silla.

25 2ª.-Nueva silla, según la reivindicación anterior, caracterizada porque en uno de los extremos de los laterales de un bastidor y en su parte alta se dispone una porción tubular con un punto de giro para su abatimiento y unos topes para mantenerlo mientras que la silla está
30 abierta, en posición vertical o con una pequeña inclina-



49641

5 ción de dicho tubo que superiormente presenta un doblez como prolongación en ángulo recto, con el ángulo en una pequeña curva motivada por el material tubular que lo constituye, disponiéndose una pletinas o abrazaderas junto con un dispositivo para la fijación de una superficie que hará las veces de respaldo y de mesa al mantenerse en posición horizontal por dicho dispositivo y previo giro en las abrazaderas citadas.

10 3ª.-Nueva silla, según las reivindicaciones anteriores, caracterizada porque en uno de los laterales de la superficie respaldo-mesa se acondiciona una abrazadera para introducir en el vaso sin necesidad de tenerlo en la superficie.

15 4ª.-NUEVA SILLA PLEGABLE PARA CAMPO.
Según se describe en la presente memoria que consta de cuatro hojas escritas a máquina y dibujos.

Madrid, 19 de agosto de 1.955

Francisco Javier Plaza
P. P.

49241

FIG. 1

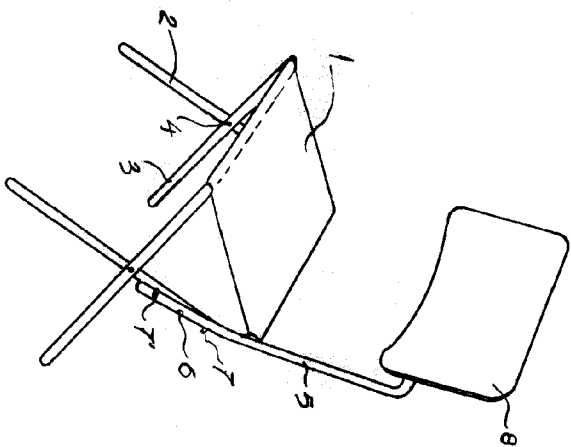


FIG. 2

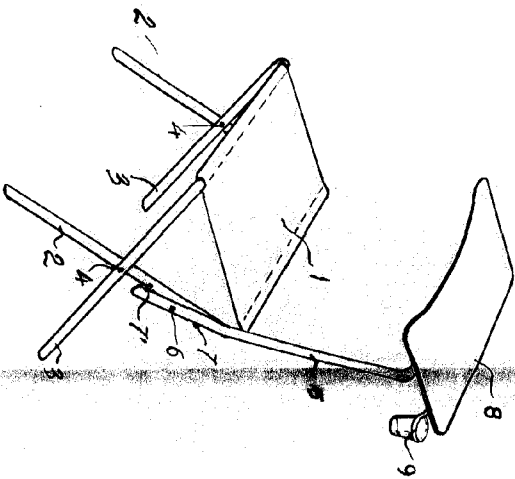
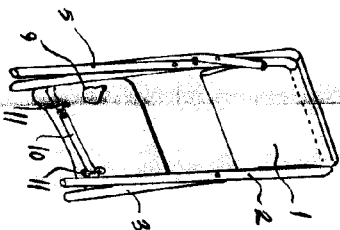


FIG. 3



boja unica

19 MAY 1955

[Handwritten signature]