

23 JUN



49248

MODELO DE UTILIDAD  
POR VEINTE AÑOS  
EN ESPAÑA

Solicitado a favor de D. José Ribot Durán, de nacionalidad española, domiciliado en Lerida, Clot de las Monjas nº 3

P O R

-;=;=;=;=;=;= " CALZONCILLOS PERFECCIONADOS " =;=;=;=  
~~~~~

MEMORIA DESCRIPTIVA  
-----

En la presente memoria y en los dibujos complementarios anexos, vamos a describir unos importantes perfeccionamientos introducidos en la construcción de los calzoncillos, gracias a los cuales se mejoran considerablemente sus condiciones de comodidad haciendolos mas prácticos lograndose también un mejor y más racional acoplamiento a las formas anatómicas del cuerpo. A causa de esto se encuentran reunidas en esta nueva pren-



10 da las propiedades utilitarias que justifican los méritos  
de su creador al privilegio de exclusividad sobre su fa-  
bricación, venta y explotación en España, Colonias y  
Protectorado, que se solicita mediante el presente Modelo.

15 Los perfeccionamientos a que nos venimos refiriendo  
afectan principalmente a la cintura del calzoncillo, la  
cual se constituye a base de una trinchá formada por un  
cinturón o cinta de goma, dispuesta ocupando la espal-  
da y parte de los laterales combinado con una trinchá  
especial de tela, que ocupa el frente, trinchá esta úl-  
tima cuyos extremos se inician con una anchura igual o  
20 parecida a la del cinturón de goma y van ensanchándose  
hasta el centro en que presentan una punta, dándole  
una forma pentagonal muy adecuada para acoplarse comoda-  
mente a las formas del abdomen del usuario.

25 Otro importantes perfeccionamientos reside en la  
especial disposición de la bragueta, la cual no precisa  
de ningún botón, cremallera ni ningún otro medio de  
unión, puesto que la cintura es completamente cerrada,  
integrando la bragueta propiamente dicha, una abertura  
suficiente, la cual se mantiene cerrada por el propio  
30 acoplamiento del calzoncillo, mientras que resulta có-  
moda de usar por carecer de botones.

35 Con el fin de que la organización de elementos  
anteriormente citados en forma general, pueda compren-  
derse más fácilmente, creemos conveniente aportar una  
lámina de dibujos en los que se representa un caso de  
realización práctica de uno de estos calzoncillos, con  
la salvedad de que se interpreten en su más amplio sen-  
tido y sin ningún carácter limitativo.



40 Los aludidos dibujos nos muestran en la figura 1, una vista frontal en alzado; en la figura 2, una vista posterior, también en alzado; en la figura 3, una vista de la cara delantera por su lado interno y finalmente, en la figura 4, representamos una sección vertical de la figura 1.

45 Ateniendonos al ejemplo que representamos en las figuras anteriormente citadas, vemos que estos calzoncillos se hallan compuestos de las siguientes partes: de dos piezas -1- y -2- delanteras, en cada una de las cuales hay un pliegue -3- que parte de la cintura, con  
50 cuyos delanteros se forma la bragueta que está compuesta por un dobléz interno -4- del borde de la pieza -2- (fig. 3), al cual va sobrepuesto el otro borde de la pieza -1- que en esta parte en que se sobrepone y en parte de su propio lado, lleva montada al exterior una  
55 pieza -5- respunteada y acabada en punta, uniendose ambos bordes en la trinchera delantera -6-, para formar la abertura -7- que constituye la propia bragueta y que, como puede verse en la sección de la figura 4, carece de botones.

60 La mencionada trinchera -6- vemos que adopta una forma pentagonal ocupando el frente, sin alcanzar hasta los lados, uniendose por sus extremos con una ancha cinta de goma -8- que ocupa dichos lados y el trasero a modo de trinchera complementaria, como se ve en las  
65 figuras 1 y 2, siendo -9- y -10-, las dos piezas traseras que, mediante unos apéndices -11- y -12- forman la entrepierna.

Por las figuras reseñadas podrá colegirse que el



70

calzoncillo constituido como queda expuesto ha de resultar sumamente adaptable al cuerpo, gracias a su cintura elástica -8- mientras que la parte delantera se acopla perfectamente al vientre del usuario mediante la trincheta -6-, dando por resultado una prenda sumamente cómoda, tanto por estos detalles como por la carencia absoluta de botones en la bragueta.

75

Descrita suficientemente la naturaleza de los perfeccionamientos introducidos en esta clase de prendas se ha de hacer constar la posibilidad de que se fabriquen en diversidad de tallas y materiales, y con variedad de formas accesorias, siempre que no se altere lo que es fundamentalmente característico, que se expresa en la siguiente

80

N O T A

\*\*\*\*\*

85

Los puntos nuevos y de propia invención que se presentan para que sean objeto de reivindicación en el presente Modelo de Utilidad, son:

90

1º.-Calzoncillos perfeccionados, caracterizados por tener en su parte frontal una trincheta de forma pentagonal sumamente acoplable al cuerpo, la cual cierra la cintura en combinación con el resto de la trincheta formada porétra pieza de goma que ocupa todo el trasero y los laterales de la cintura.

95

2º.-Calzoncillos perfeccionados, caracterizados porque la abertura de la bragueta se halla cerrada por su parte superior partiendo de la zona mas ancha de la trincheta mencionada en la precedente reivindicación, conformandose aquella a base de la disposición de una ancha

49248

28 JUL



- 5 -

pieza de refuerzo sobre la zona inmediata al borde del delantero que se sobrepone. Y

100

3ª.-"CALZONCILLOS PERFECCIONADOS", de conformidad en un todo en lo esencial y fines industriales a lo descrito en la precedente Memoria Descriptiva y gráficamente representado en los adjuntos planos para su mejor comprensión.

Esta Memoria consta de CINCO hojas escritas o mecanografiadas por una sola cara a doble espacio en 104 líneas.

Madrid, 12 de Julio de 1.955

Por autorización del interesado.

JOSE LOPEZ  
P.F.



49248 23

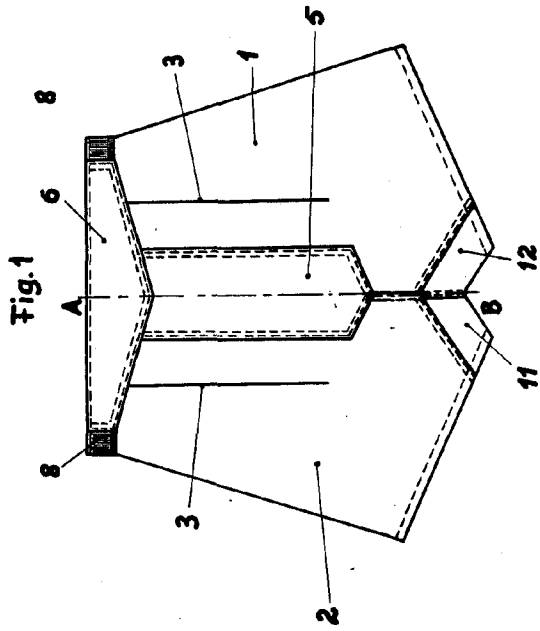


Fig. 1

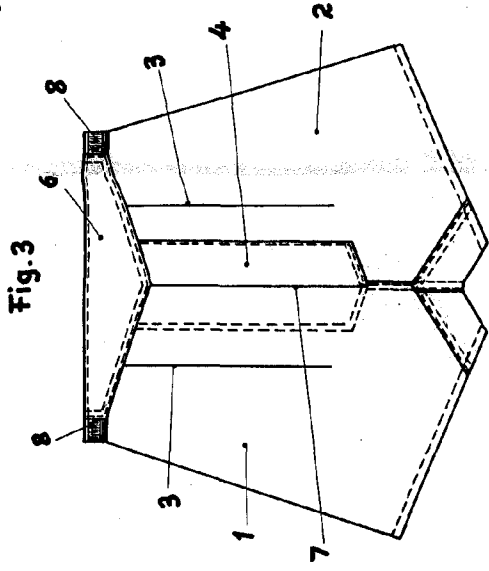


Fig. 3

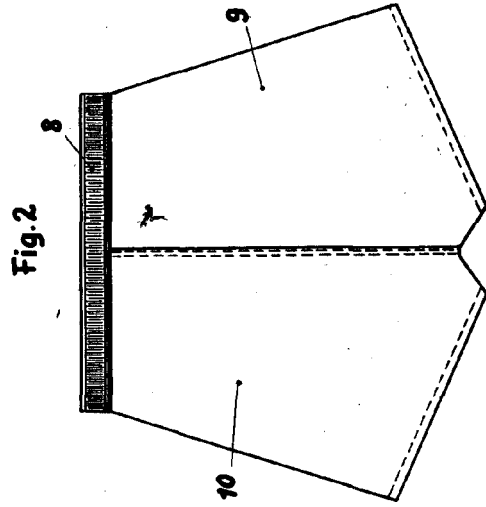


Fig. 2

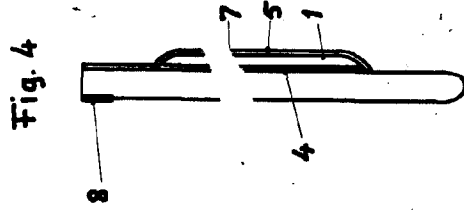


Fig. 4

ESCALA VARIABLE

Madrid, julio 1955

P.A.

