



49033

MEMORIA DESCRIPTIVA

del MODELO DE UTILIDAD, por 20 años, solicitado a favor de MARISTANY FABRIL TEXTIL, S. A., Sociedad constituida de acuerdo con las Leyes Españolas, residente en Barcelona, Paseo Nacional numero 4, por " UN TERMINAL MOVIL PARA TIRANTES " .

El presente Modelo hace referencia a un terminal móvil para tirantes, que tiene la misión de dejar un extremo suelto en cualquier sistema de ligazón o arcos de equipos de campaña en que convenga fijar, de manera extensible, un extremo que por su amplitud no tiene cabida a través de una hebilla o anilla pasadora determinada y, en cambio, la parte de la lona doblada si acepta el paso, sobre todo en anillas abiertas centralmente como sucede en las de los porta-fusiles .

Presenta la característica de poderse fijar dicho extremo libre a cualquier extensión, en forma graduable, por tener distribuidos longitudinalmente una serie de orificios con ojete que se pueden hacer corresponder con los que tiene en



15 su extremo, por los cuales se introduce una horquilla pasadora que, doblando sus puntas en el lado contrario, establece el dispositivo equivalente a una hebilla.

En la hoja gráfica adjunta se reproduce a título de ejemplo no limitativo, un caso de realización práctica del Modelo, el cual ^{está} visto frontalmente en el sentido longitudinal en la figura 1. En la figura 2, se dibuja en perspectiva el garfio de enlace. En la figura 3, se presenta el conjunto -
20 del cierre visto transversalmente y en la figura 4, se presenta el terminal del cinto ya doblado y empalmado, viéndolo frontalmente.

25 Siguiendo los diseños vemos como el cinturón de trencilla o material textil -1- efectúa su terminal doblándose sobre sí mismo en evitación del deshilachado y ocultando el corte marginal en el interior de una placa metálica -2- que cierra por los lados y se hace solidaria de las dos tiras de cinta por medio de dos presillas -3- remachadas en ambas caras. En
30 el espacio que media entre esta placa de enlace y el extremo de la cinta resultante, se colocan dos ojales de presión de ventana circular y bordes aplanados -4- y -4'-, situándolos transversalmente respecto a la longitud de la cinta y equidistantes de los bordes .

35 En el mismo cinturón y en el espacio longitudinal anterior a esta placa terminal, se establecen otro juego de ojales -5- y -5'- completamente iguales a los anteriores en cantidad y distancias variables pero siempre dispuestos de igual manera que los -4- y -4'- a fin de que éstos puedan superponerse sobre
40 cualquiera de aquellos con entera coincidencia. De este modo encarados dos y dos de los ojales, se pasan por ellos -

- 6 JUL



las dos puntas de una brida horquillada -6- que actúa de pa -
sador y quem, cuando sus extremos han sobresalido por el lado
posterior de los ojales, se doblan al borde mismo, dejándolos
45 cruzados y abatidos como se observa en la figura 3, lo que ha
equivalido al cierre de otra hebilla cualquiera . Bastando -
con desdoblarlos de nuevo para extraer la horquilla pasador y
deshacer así el empalme que deja libre el tirante .

Este terminal descrito será realizable en cualquier tamaño
50 y calidad, quedando siempre bajo la protección del presente -
Modelo por no alterar sus líneas esenciales.

===== N O T A =====

Se reivindica como objeto de este Modelo de Utilidad:-

1º.- Un terminal móvil para tirantes, concretamente aplicable
a porta-fusiles, que se caracteriza por poseer, en su extremo,
55 un juego de dos ojetes iguales dispuestos en el sentido trans
versal de la cinta y equidistantes de los bordes, los cuales -
pueden encararse a cualquiera de las parejas de ojetes análo -
gos, situados escalonadamente a lo largo del primer tramo de
la cinta tirante y quedando enlazados mediante un pasador metá
60 lico de forma horquillada que pasando sus brazos por los cua
tro ojetes enfrentados y doblando sus puntas abatiéndolas en -
el lado opuesto, deja la fijación trabada sólidamente a modo -
de hebilla.

2º.- Un terminal móvil para tirantes, según la reivindicación-
65 1ª., que se caracteriza porqué el bårde extremo de la cinta se
dobla sobre sí misma y queda oculto en una placa metálica o
cantonera que recubre y prensa las dos tiras de la cinta, afian
zando el enlace por dos presillas remachadas.

6 JUL 1955



49033

- 70 3º.- Un terminal móvil para tirantes, según las reivindicaciones anteriores, que se caracteriza porqué su cuerpo longitudinal está constituido por una cinta textil de ductilidad suficiente para darle paso por la ranura central de cualquier hebilla abierta.
- 75 4º.- Un terminal móvil para tirantes .
- 76 Consta la presente memoria descriptiva de cuatro hojas foliadas escritas por una sola cara.

Barcelona, 6 de JULIO de 1955

P. A.

M. LLORT

P. P.

49038



Fig. 4

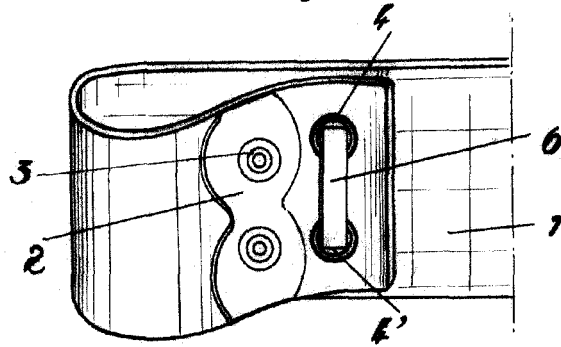


Fig. 3

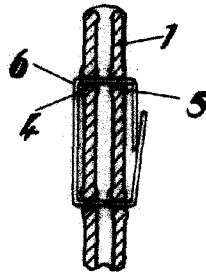


Fig. 2

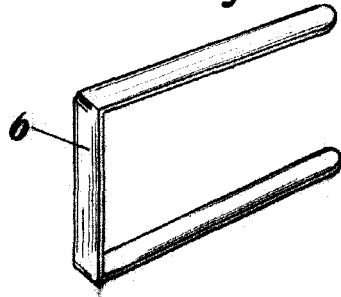
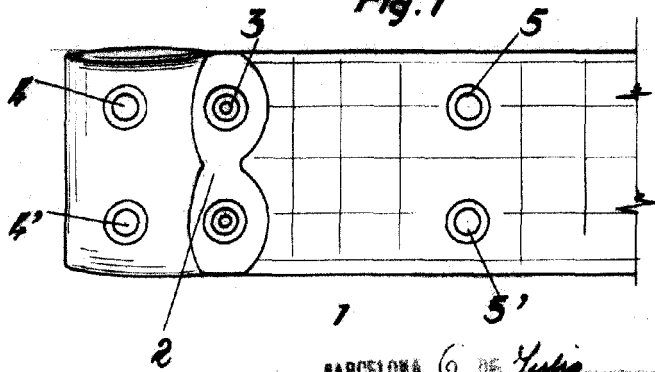


Fig. 1



BARCELONA, 6 DE Julio DE 1958

M. LLORI

D. P. Gallanor

Escala variable.