

48756

22 JUN



1977

MEMORIA DESCRIPTIVA

PARA UNA PATENTE DE MODELO DE UTILIDAD POR VEINTE AÑOS EN ESPAÑA A FAVOR DE DON IGNACIO GANUZA LARDIZABAL, DE NACIONALIDAD ESPAÑOLA, DOMICILIADO EN SAN SEBASTIAN (GUIPÚZCOA), Avenida de Francia, 2

sobre:

" CAMA PLEGABLE PERFECCIONADA PARA CAMPO "

& & & & & & .

La presente patente de modelo de utilidad se refiere a una cama plegable perfeccionada para campo, que ofrece, entre otras ventajas, la de ofrecer un plegado seguro, pudiendo trasladarse con toda comodidad por el usuario a lugares de esparcimiento o descanso, sin perjuicio, legíticamente, de su cómoda utilización en el hogar, de ser necesario.

5

Para mejor comprensión del objeto que se protege, en los dibujos adjuntos, y a título de ejemplo, práctico de realización, no limitativo, se representa una forma de ejecución en los que :

10

La fig. 1ª constituye una vista general del conjunto de la cama, construida de acuerdo con los principios que informan este registro.

Las figs. 2ª, 3ª, 4ª y 5ª constituyen diversas vistas de la cama en sus posiciones de desplegado y plegado.

15

De acuerdo con dichos dibujos la cama plegable que se protege está constituida por los siguientes elementos :

1 48756



5 Sendos largueros (A) de material resistente y apropiado, en cuyos extremos (B) se unen y giran un juego de patas (C) en forma de tijeras. Por el otro extremo correspondiente a la parte central de la cama, otros largueros (A) se unen y giran en unas escuadras (D), colocadas en los extremos superiores de otro juego de patas (E).

10 Los juegos de patas (C) y (E), se hallan formados por brazos, cuya forma es la de lineaquebrada. Su parte superior (F) lleva un enganche para unirse y girar en los extremos (B) de los largueros (A). La parte inferior de estos brazos terminan en una parte plana (G) que hace de perfecto asiento. Una lona (H) completa la cama plegable.

15 Para el plegado de la misma, una vez que tengamos la cama plegable abierta, no tenemos nada mas que unir o juntar los dos largueros dobles (A). Una vez hecho esto, las patas (C) de los extremos, los voltearemos, las cuales al girar en sus extremos (B), tomaran la posición señalada en los dibujos. Entonces los conjuntos de patas y largueros los empujaremos hacia abajo, los que girando en los puntos de las escuadras centrales (D), quedaran plegados, formando un conjunto reducido y de poco peso. Para desplegar la cama plegable, realizaremos los mismos movimientos, pero a la inversa.

20 Si bien la forma de ejecución aquí descrita constituye aplicación preferente de este registro, ha de entenderse que la misma no queda en forma alguna limitada, pudiendo introducirse modificaciones de forma y de detalle, sin que ello altere su esencialidad, perfectamente definida en esta memoria, dibujos ilustrativos y nota reivindicatoria.

N O T A

30 En resumen : la presente patente de modelo de utilidad recaera sobre las siguientes reivindicaciones :

22 JUN



48756

1ª. - Cama plegable perfeccionada para campo que se caracteriza por comprender largueros de material resistente y apropiado, en cuyos extremos se unen y giran un juego de patas en forma de tijera; por el otro extremo correspondiente a la parte central de la cama, otros
5 largueros se unen y giran en escuadras colocadas en los extremos superiores de otro juego de patas.

2ª. - Cama plegable, segun la reivindicacion anterior, caracterizada porque los juegos de patas se hallan formados por brazos, cuya forma es quebrada, y en su parte superior llevan un enganche para unirse y girar en los extremos de los largueros; la parte inferior de
10 estos brazos terminan en una parte plana que hace de perfecto asiento, completando una lona el conjunto de la cama.

3ª. - CAMA PLEGABLE PERFECCIONADA PARA CAMPO.

Segun se describe en esta memoria que consta de tres hojas escritas a maquina por una sola cara.

Madrid 22 JUN, 1955

Carlos J. J. [Signature]

48756

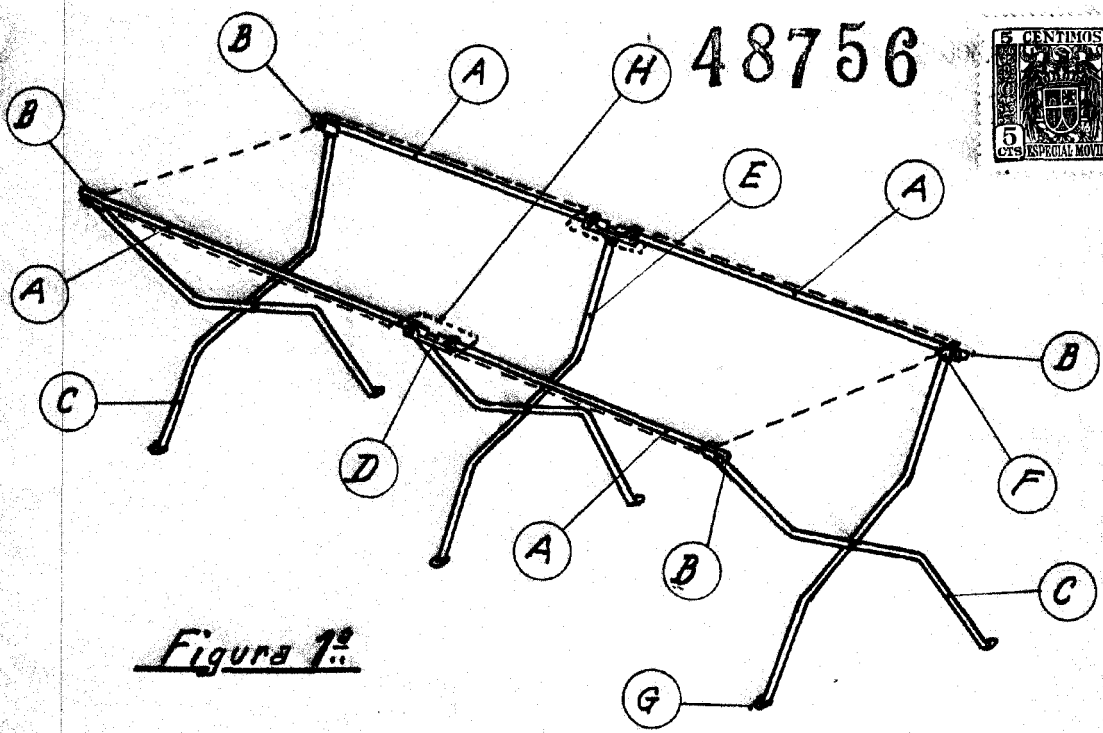


Figura 1.ª

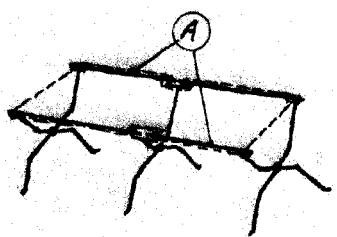


Fig. 2.ª

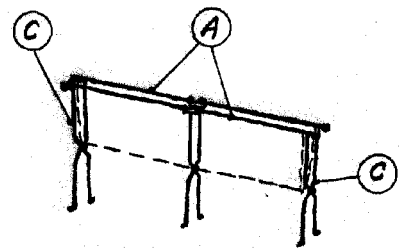


Fig. 3.ª

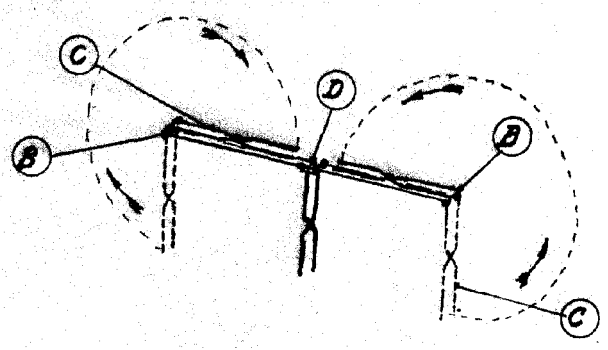


Fig. 4.ª

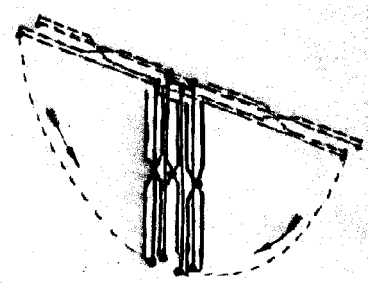


Fig. 5.ª

22 JUN 1915
Carlos Juncos

ESCALA VARIABLE