

697/13
48447



MODELO DE UTILIDAD

por 20 años

en España, a favor de D. Eduardo BLANCHARD CASTILLO,
de nacionalidad española, domiciliado en Zaragoza,
Pl. Asso, no 1-3, por:

"ENVASE PARA COMPRIMIDOS"

MEMORIA - DESCRIPTIVA

5.- El Modelo, comprende un nuevo envase para contener comprimidos del tipo que incluye un cuerpo principal con una tapa de cobertura que se adapta sobre la base que forma la caja. Al propio tiempo el mismo Modelo, incluye una especial disposición para permitir la distribución dosificada del producto que el envase contiene.

10.- Comprende dicho Modelo además de los detalles expuestos, una pieza laminar que se instala en forma corrediza sobre la tapa de la caja de tal mane-



48447

ra que al describir esta desplazamientos en sentido rectilíneo alternativo abre y obtura una abertura especial que la tapa de caja posee. Los desplazamientos de esta pieza laminar, se encuentran limitados por extremos de un regresado inferior que la pieza obturadora posee. Asimismo, durante sus desplazamientos se encuentra guiada por unas pequeñas pestañas paralelas a la superficie de la citada pieza laminar, entre cuyaspieza y pestañas quedan situadas unas finas nervaduras que la abertura de la tapa posee.

Facilmente se comprende que la esencialidad del modelo estriba en la formación de un sistema de apertura y cierre de un calado producido en la tapa de la amplitud suficiente para permitir el paso de los comprimidos en forma sucesiva, es decir uno a uno.

Otra característica que el propio modelo incorpora, si bien no es sustancial, sin embargo no por ello deja de reportar beneficios de orden práctico. Se trata de constituir la caja o depósito que contiene el producto, a partir de un material transparente, lo que asegura el poder comprobar en cualquier momento el contenido del envase.

Una idea más completa de los pormenores de este modelo se obtiene a partir de la siguiente descripción, en la que se comentan simultaneamente los detalles representados en la lámina de dibujos adjunta. Estos dibujos muestran tan sólo por vía de ejemplo los detalles preferidos de la idea



48447

- 5.— del modelo al hacer simultaneamente referencia a un caso práctico de realización. Estos detalles, deben entenderse que únicamente se proporcionan a título ilustrativo, por consiguiente esta exposición debe ser considerada desde un punto de vista ilustrativo y sin ninguna clase de limitaciones.
- En dichos planos.
- La fig. 1a, corresponde a una vista en perspectiva del cuerpo que forma la caja.
- 10.— La fig. 2a, muestra igualmente en perspectiva la tapa que se adapta ajustadamente sobre el cuerpo de la caja.
- La fig. 3a, corresponde a una vista en planta de la pieza de obturación para la abertura de la
- 15.— tapa.
- La fig. 4a, representa un conjunto formado por la tapa y pieza que obtura el calado que aquella posee.
- 20.— Según estos dibujos, el número -1- indica un cuerpo de planta sensiblemente rectangular y angulos redondeados que constituye el cuerpo de la caja sobre el cual se adapta ajustadamente la pieza de cobertura -2- que tiene en su superficie superior producida en sentido diagonal una abertura
- 25.— -3- con un ensanchamiento circular -4- en uno de sus extremos. Este ensanchamiento coincidirá en cada caso con el diametro de los comprimidos que el envase contiene. Los lados de esta abertura -5- cuentan en, ambos lados, con unas finas pestañas longitudinales que sirven de guias para la pieza de
- 30.—



48447

5.— obturación -6- en colaboración con dos pequeñas crestas laterales -8- y -9- que dicha pieza de cierre posee. El número -7- indica un ensanchamiento discoidal que la propia pieza obturadora posee en uno de sus extremos. Este ensanchamiento coincide con el extremo -4- de la abertura -3- cuando el conjunto se encuentra totalmente cerrado.

10.— En la fig. 4a, se muestra en líneas de trazos el desplazamiento en sentido rectilíneo alternativo que la pieza -6- describe.

15.— Se comprendera fácilmente que el actual modelo proporciona un nuevo tipo de envase que puede construirse con facilidad sin ninguna clase de complicaciones lo que asegura la posibilidad de lograr una producción racional y consecuentemente una manufactura sumamente económica.

20.— Los detalles expuestos, describen substancialmente las características del actual modelo de Utilidad en el cual, podrán introducirse todas aquellas modificaciones que las circunstancias y la práctica pudieran aconsejar, siempre y cuando que con las variantes que se introduzcan, no se cambie, altere o modifique la esencialidad del objeto descrito.

25.—

N O T A

Se declararán de novedad en España el contenido de las siguientes:

REIVINDICACIONES

30.—

1a.- Envase para comprimidos, constituido por un



1955

48447

5.— cuerpo monobloque transparente que constituye el recinto o depósito del producto a envasar, sobre el cual se adapta ajustadamente una pieza de cobertura, provista en su plano superior de una abertura diagonal con un extremo ensanchado que forma la boca de salida del producto.

10.— 2a.- Envase para comprimidos, caracterizado porque la abertura de la tapa, cuenta en ambos lados con dos finas pestañas que reciben en forma corrediza a una pieza de obturación para el ensanchamiento de la abertura producida en la tapa.


15.— 3a.- Envase para comprimidos, caracterizado porque la pieza de obturación a que hace referencia la nota segunda, cuenta con un regresado y dos pequeñas alas que se proyectan en sentido diametralmente opuesto, cuyas alas constituyen el elemento de retención y guía de esta pieza sobre la abertura de la tapa de cobertura.

20.— 4a.- "ENVASE PARA COMPRIMIDOS,"

Todo ello conforme se describe y reivindica en la presente memoria descriptiva que consta de CINCO hojas escritas a máquina por una sóla de sus caras y una lámina de dibujos que la ilustran.

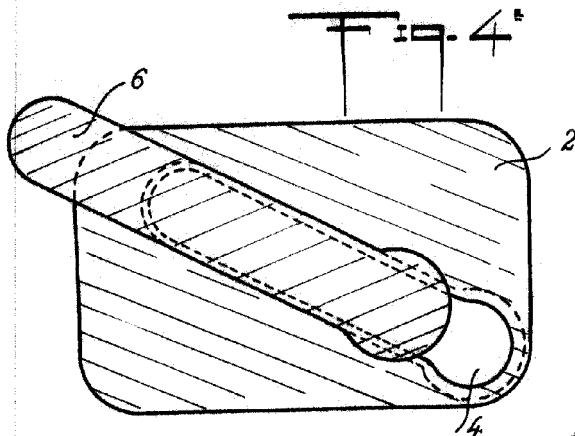
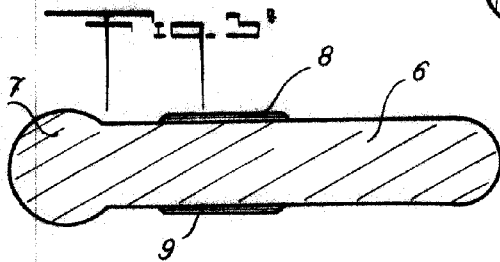
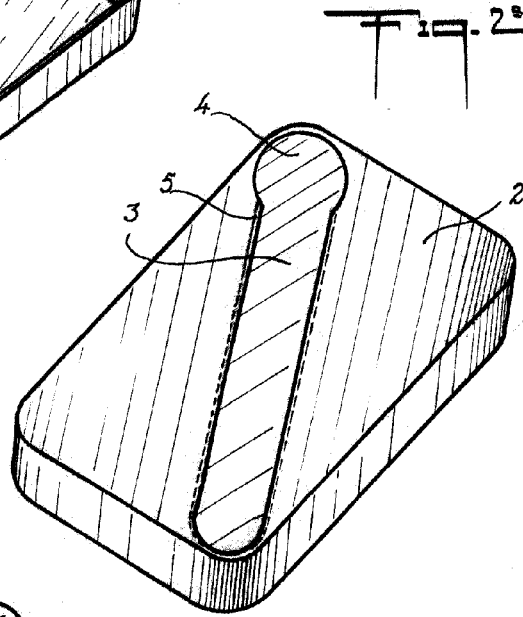
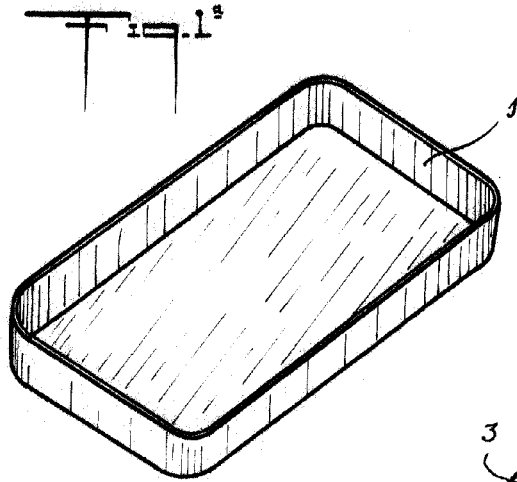
Madrid, 4 de Junio de 1.955

25.—


FIRMADO: E. González Vaca



48447



MADRID, JUNIO 1955
 p.a. E. GONZALEZ VACAS

E. Gonzalez Vacas

ESCALA VARIABLE