

48262

26



M O D E L O
D E
U T I L I D A D

para «TIRITA PERFECCIONADA, PARA COLGAR PRENDAS DE VESTIR», a favor de MANUFACTURAS MAURELL, S.A., domiciliada en BARCELONA, calle de Fontanella, nº 19, pral.

. - .

MEMORIA DESCRIPTIVA

El presente modelo de utilidad se refiere a una tirita perfeccionada, para colgar prendas de vestir.

- Hasta el presente, para colgar las prendas de vestir, se viene disponiendo en las mismas unas tiritas fijadas en el interior de la zona del cuello de la prenda, las cuales están formadas sencillamente por una tirita confeccionada de la misma tela del forro de la prenda, cuya tirita se cose por sus extremos, directamente a la prenda. Es ya conocida la poca solidez del cosido resultante y la fortaleza de la propia tira, con lo que la misma se desprende al cabo de poco tiempo de uso y por
- 5.
- 10.

48262



su endeblez se ocasionan arrugas en la prenda en la zona en la que aquella se halla cosida.

- Estos inconvenientes quedan completamente eliminados con la tirita objeto del modelo. La presente tirita confeccionada
5. a base de un material resistente y a la vez algo flexible, tal como por ejemplo, piel, plástico, e incluso del mismo género que el de la prenda a la cual se aplica, tiene sus extremos aprisionados en sendos cajetines metálicos o de otro material de análogas cualidades, los cuales se ven atravesados por orificios adecuados que permitan el cosido de la tirita a la prenda, el cual resultará de este modo de una gran solidez. La fortaleza de esta tirita evita radicalmente toda arruga de la prenda en la zona por donde se cuelga.
- 10.

- Para facilitar la explicación se acompaña a la presente memoria una lámina de dibujos, en la que se ha realizado un caso preferido del objeto del presente modelo.
- 15.

En los dibujos:

La figura 1 indica una vista de la cara anterior de la tirita encuestión,

20. la figura 2 representa la misma tirita vista desde su cara posterior, y la figura 3 es un detalle de la pieza cajetín.

- El caso de realización que se cita consiste en una tirita 1 de piel, tal como gamuza por ejemplo, la cual tiene sus extremos 2 y 3 oprimidos por sendos cajetines 4 y 5, dotados éstos de orificios 6, en número y posición adecuados para permitir el cosido del conjunto a la prenda.
- 25.

- La tirita 1, por su parte posterior, figura 2, tiene su junta de unión 7 mantenida por los puntos de cosido 8 y 9. En los bordes de la misma se ha efectuado los respuntes 10 y 11 para dar mayor vistosidad al conjunto.
- 30.



El cajetín está formado por una superficie rectangular central 12, que es la zona que queda en la cara anterior de la tirita, rodeada por tres de sus lados por las aletas 13, 14 y 15, que una vez dobladas sobre el extremo de la tirita lo aprisionan, quedando en posición posterior.

El modelo, dentro de su esencialidad, puede ser llevado a la práctica en otras formas de realización que difieran en detalle de las indicadas a título de ejemplo en la descripción, a las cuales alcanzará igualmente la protección que se recaba. Podrá, pues, llevarse a cabo con los materiales más adecuados y en la forma y tamaño que mejor convenga, quedando todo ello comprendido en el espíritu de las reivindicaciones.

. * .

48262

26



N O T A

Descrito el objeto y utilidad de la invención, se declara no practicado ni divulgado en España lo que comprende las siguientes reivindicaciones:

5. 1. Tirita perfeccionada, para colgar prendas de vestir, caracterizada esencialmente por consistir en una tira de material resistente y con cierta flexibilidad, la cual tiene sus extremos aprisionados de modo fijo en sendos cajetines, que, dotados de orificios en número y disposición adecuados, permiten a través de ellos, una fijación sólida de la tirita a la prenda.
10. 2. Tirita perfeccionada, para colgar prendas de vestir.

Según se describe y reivindica en la presente memoria descriptiva que consta de cuatro hojas, foliadas y escritas a máquina por una sola cara, acompañadas de una lámina de dibujos.

Madrid, 26 MAY 1955

MANUFACTURAS MAURELL, S.A.

p.a.

JAIME ISERN MIRALLES

P. P.



48262

26



Fig. 1

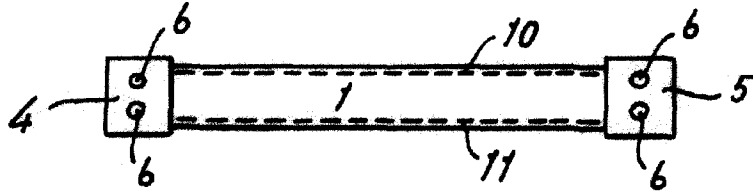


Fig. 2

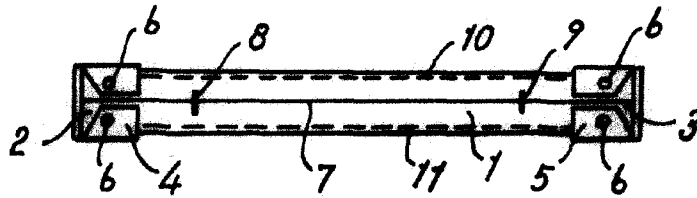
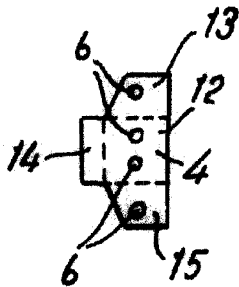


Fig. 3



Madrid, 26 MAY 1955
Jaime Isern

pp.