

48253

25 MAR



MEMORIA DESCRIPTIVA

PARA UNA PATENTE DE MODELO DE UTILIDAD, POR VEINTE
AÑOS, EN ESPAÑA, A FAVOR DE DON IGNACIO GANUZA LAR-
DIZABAL, DE NACIONALIDAD ESPAÑOLA, DOMICILIADO EN
SAN SEBASTIAN (GUIPUZCOA).

Sobre:

"DISPOSITIVO PLEGABLE PARA LA SUJECION Y SOPORTE
DE NIÑOS DE CORTA EDAD"

- - - -

La presente patente de modelo de utilidad se re-
fiere a un dispositivo plegable para la sujeción y so-
porte de niños de corta edad, cuyas características cons-
tructivas y de detalle reflejan grandes ventajas frente
5. a los tipos conocidos, tanto por su seguridad, como por



la disposición de sus elementos de funcionamiento.

Para mejor comprensión del objeto que se protege en los dibujos adjuntos, y a título de ejemplo práctico de realización, no limitativo, se representa una forma de ejecución práctica en los que:

5. ejecución práctica en los que:

La fig. 1ª representa una vista en conjunto del dispositivo que se protege, construido de acuerdo con los principios que informan este registro.

10. La fig. 2ª es otra vista del referido dispositivo con ligera variante constructiva, y

Las figs. 3ª, 4ª, 5ª y 6ª, constituyen vistas en detalle de los medios de plegado del dispositivo hasta su fase final.

15. De acuerdo con dichos dibujos, el dispositivo se halla constituido por los siguientes elementos esenciales:

De un soporte sujeción (A) cuya forma es cuadrada o ligeramente rectangular y que presenta la característica de tener por un extremo un gancho (B) de bloqueo y unas patillas (C) para sujeción de todo el sistema y, por el otro, una pieza (D) que sirve para giro y sujeción del soporte (E).
20. Sobre la misma pieza (D), y por su parte exterior, encaja un pequeño bolero (F).

El soporte inferior (G), cuya forma es cuadrada o también redonda, lleva un determinado número de ganchos (H) para el enganche y giro de los soportes laterales (E).
25.

Completan este dispositivo unos juegos de ruedas (J), de forma y número variables, y un culero cuyo fin inmediato es el de soportar al niño.

El plegado se realiza levantando el ganchito (B) y haciendo girar todo el soporte superior (A) hacia arriba.
30.

48258

25 M



Al quedar libre el soporte lateral (E), se empuja hacia adentro, cayendo el soporte superior (A) encima para tomar la posición de la figura 5ª y terminar totalmente plegado.

5. Si bien la forma de ejecución aquí descrita constituye aplicación preferente de este registro, ha de entenderse que la misma no queda en forma alguna limitada, pudiendo introducirse modificaciones de forma y de detalle, sin que ello altere su esencialidad, perfectamente definida en esta memoria, dibujos ilustrativos y nota reivindicatoria.
- 10.

NOTA

En resumen: la presente patente de modelo de utilidad recaerá sobre las siguientes reivindicaciones:

15. 1ª.- Dispositivo plegable para la sujeción y soporte de niños de corta edad, que comprende un soporte de sujeción, estableciéndose por un extremo un gancho de bloqueo y unas patillas para sujeción del conjunto, y por el otro, una pieza que sirve para giro y sujeción del soporte; sobre dicha pieza, por su parte exterior, encaja un pequeño bolero.
- 20.

2ª.- Dispositivo, según la reivindicación anterior, caracterizado porque el soporte inferior lleva una pluralidad de ganchos para el enganche y giro de los soportes laterales.

25. 3ª.- Dispositivo, según las reivindicaciones anteriores, caracterizado por comprender juegos de ruedas, para su más fácil deslizamiento y conducción, y en el centro del conjunto un culero cuyo fin inmediato es soportar al niño.

25 MAY

48253

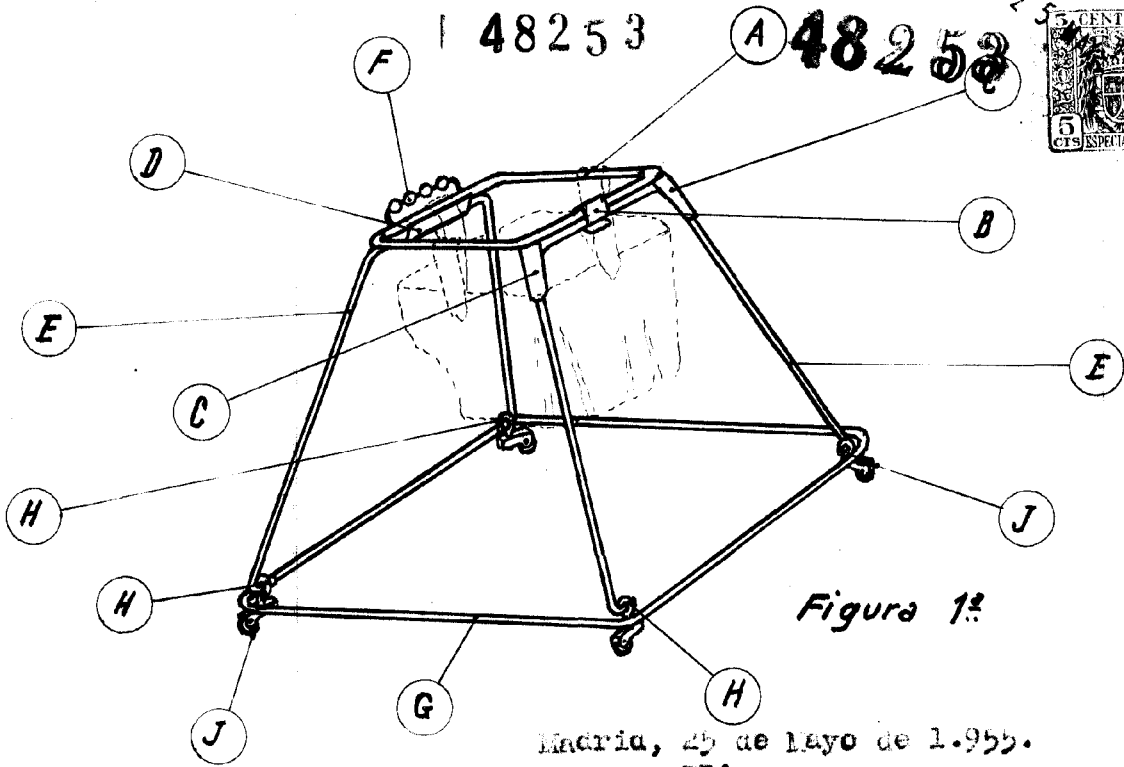


4^a.- "DISPOSITIVO PLEGABLE PARA LA SUJECION Y SOPORTE DE NIÑOS DE CORTA EDAD".

Según se describe en esta Memoria que consta de cuatro hojas escritas a máquina por una sola cara y dibujos.

Madrid, 25 de Mayo de 1.955.

M. S. S. S.



Madrid, 25 de Mayo de 1.955.
PP:

Figura 2.ª

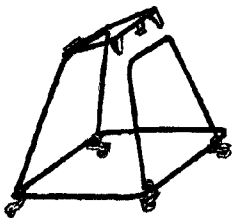
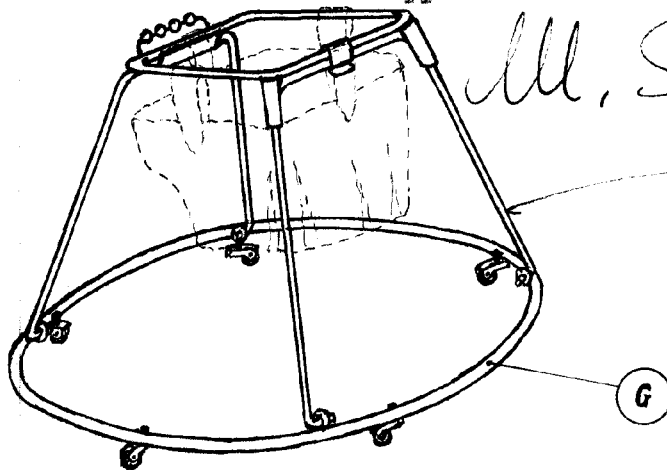


Fig. 3.ª

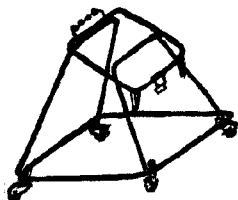


Fig. 4.ª

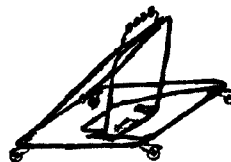


Fig. 5.ª



Fig. 6.ª

ESCALA VARIABLE