

47666

2 2



MEMORIA DESCRIPTIVA

del MODELO DE UTILIDAD, por 20 años, solicitado a favor de MARISTANY FABRIL TEXTIL, S. A., Sociedad constituida de acuerdo con las Leyes Españolas, residente en Barcelona, Paseo Nacional numero 4, por "UNA HEBILLA PERFECCIONADA".

El presente Modelo hace referencia a una hebilla perfeccionada destinada a cinta de tejido o de lona de gran anchura, con la particularidad de estar elaborada <sup>con varilla metálica</sup> /cilindrica, curvada a modo de doble horquilla.

5 La finalidad de esta hebilla es la de facilitar un modo de enganche, del menor volumen posible, para los cinturones, tirantes o correaes en general, elaborados con cinturillas textiles de las mayores anchuras de uso.

10 Un caso de realización práctica de la misma se representa en la hoja adjunta donde, en la figura 1 se dibujan las dos partes de la hebilla desprendidas y vistas frontalmente.

En la figura 2 las dos mismas partes vistas lateralmente por el canto interior.



Y en la figura 3 se muestran las dos partes en la posición 15 en que es preciso ladearlas para conseguir su enlace o su separación.

Siguiendo los diseños vemos que la hebilla está compuesta de dos mitades análogas -1- y -2- ambas de forma cerrada o sea de dos horquillas, una arriba y otra abajo, con sus brazos 20 comunes. La primera posee en su zona media el elemento de engarce receptor -3- consistente en una desviación saliente que crea una entalla cuadrangular, con una luz de entrada o amplitud equivalente a la de la cabeza -4- de la pieza saliente -5 correspondiente, situada también en la misma zona de la segunda 25 mitad -2- que se le opone.

Como se observa en la figura 2, donde aparece de perfil, la pieza -5- es simplemente un travesaño en ángulo recto cuyo grosor le permite ampliamente quedar alojado en el ámbito de la entalladura -3- después de haber pasado la cabeza -4-, en 30 forma de tope que una vez puesta en sentido vertical establece la trabazón necesaria a su función de elemento de enganche.

La parte receptora o entalla -3- presenta para su refuerzo unos nervios de unión -6- y -6'- que además, le permiten experimentar el ligero desplazamiento (visible en la figura 2) 35 que da facilidad de acoplamiento al travesaño -5- disminuyendo el aumento de volumen.

El Modelo descrito está dado a título de ejemplo no limitativo, ya que en su realización admitirá las variantes de forma, calidad, tamaño y detalles decorativos que no alteren 40 ni modifiquen la esencialidad característica del mismo.



===== N O T A =====

Se reivindica como objeto de este Modelo de Utilidad:-

- 1º.- Una hebilla perfeccionada, que se caracteriza por estar formada por dos partes análogas de forma de doble horquilla que presentan en su zona central una el elemento receptor y la otra el elemento de introducción o de enganche, siendo éste un travesaño en ángulo recto finalizado en una cabeza en forma de tope, en tanto que el elemento receptor consiste en una desviación lateral en doble ángulo, presentando un espacio cuadrangular suficiente a dar paso al tope o cabeza del elemento opuesto.
  - 2º.- Una hebilla perfeccionada, según la reivindicación 1ª., que se caracteriza porqué las partes de varilla que describen la entalladura receptora reivindicada en el párrafo anterior se hallan reforzadas mediante unos nervios que rellenan los ángulos a modo de membrana y le dan la ondulación necesaria para asentar la pieza contraria sin excesivo aumento de volumen.
  - 3º.- Una hebilla perfeccionada.
- Consta la presente memoria descriptiva de tres hojas foliadas, escritas por una sola cara.

Barcelona, 22 de ABRIL de 1.955.

F. A.  
M. LLORT  
P. P. *[Signature]*

47666

Fig. 1

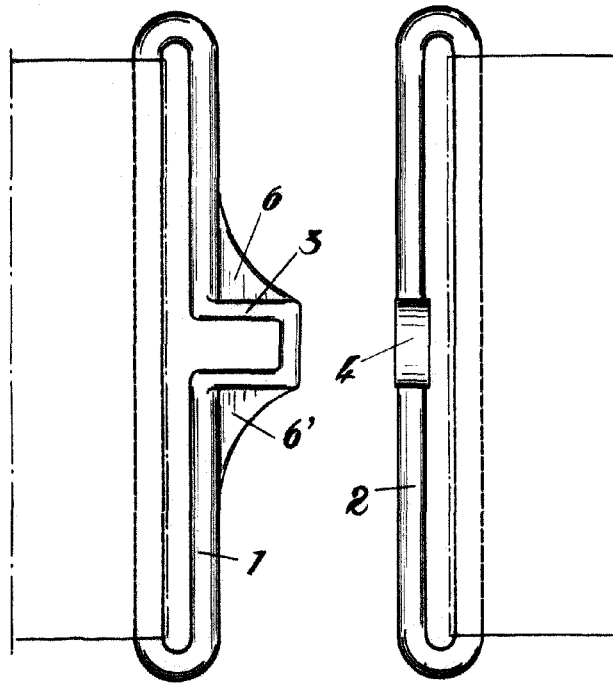


Fig. 2

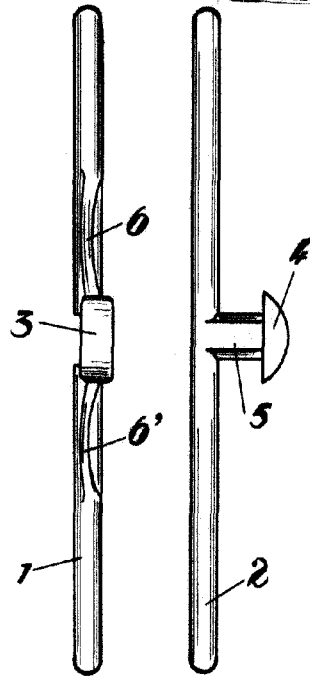
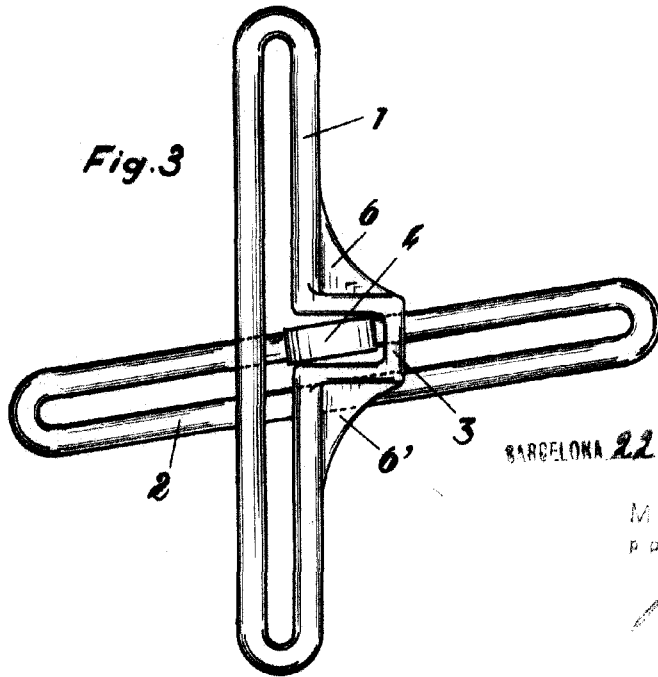


Fig. 3



BARCELONA 22 DE Abril DE 1955

M. LLORT

P. D.

*J. H. Hannon*

Escala variable.