

47648



Memoria Descriptiva
para
un Modelo de Utilidad, por 20 años,
a favor de
Don Antonio González de Mendoza Garayalde
-español-
residente en
Vitoria - Dato, 23
por:
- Dispositivo de enganche para correas de reloj -

47648



5 El presente modelo de utilidad se refiere a un dispositivo de enganche para correas de reloj, mediante el cual se logra sujetar el mismo con gran firmeza, evitando totalmente la molesta vuelta para la muñeca, que hacen las correas corrientes para su sujeción.

10 El dispositivo consta de dos piezas; una que es el enganche propiamente dicho y consta de una parte plana, que se superpone o incrusta en el extremo de la correa, y otra curvada, con sección en forma de gancho, para sujetarse en el asa del reloj; y la otra pieza tiene sección en H y forma una grapa, cuyas patillas entran en ranuras dispuestas al efecto en la parte plana de la primera pieza, y atraviesan el extremo de la correa doblándose por el otro lado.

15 Otra ventaja de la disposición que se reivindica es que puede utilizarse una sola medida de correa, haciendo que el dispositivo de enganche tenga tamaño adecuado para las asas de los distintos relojes, o reduciendo su anchura limando la parte que sobre.

20 El dispositivo no solo puede construirse de las formas y tamaños que se estimen pertinentes sino también del color, cromado o dorado en armonía con el reloj a que se destine, sin que tales variaciones, así como las que puedan hacerse en el detalle de su presentación, afecten a la esencialidad reivindicada, por lo que los que se construyan con cualquiera
25 de esas modificaciones no serán sino variantes, igualmente com-

47648⁵¹



prendidas y protegidas por el presente registro.

En esta idea las adjuntas figuras corresponden únicamente a una forma de ejecución, sin caracter alguno limitativo, que se presenta a título de ejemplo de realización, para concretar cuanto se dice en esta memoria descriptiva.

5

La figura 1ª presenta la vista esquemática de conjunto del dispositivo, con sus piezas acopladas según se inicia su montaje.

10

La figura 2ª corresponde a la vista del mismo por su anverso, colocado en el extremo de una correa.

La figura 3ª de modo análogo, se refiere a la vista por la parte posterior.

15

La figura 4ª ilustra la colocación de los dispositivos en ambas asas de un reloj.

Con referencia a tales figuras y a los números que sobre ellas designan las partes y detalles del dispositivo representado, que interesan a los fines de esta memoria, la descripción del mismo es como sigue:

20

La pieza enganche presenta la parte plana -1-, con las ranuras -2-, y la curvada -5-, destinada a engancharse en el asa -7- del reloj. La grapa de sujeción -3- tiene las patillas -6-, que entran por dichas ranuras -2- y atravesando la correa -4- efectúan la sujeción a ésta del enganche.

=====



42.

47648

N O T A

Este modelo Utilidad consta de las siguientes reivindicaciones:

1ª.- Dispositivo de enganche para correas de reloj, caracterizado porque está constituido por dos piezas; una, que es el enganche propiamente dicho, y consta de una parte plana, que se superpone o incrusta en el extremo de la correa y otra curvada, con sección en forma de gancho, para sujetarse en el asa del reloj, y la otra pieza tiene sección en U, formando una grapa cuyas patillas entran en ranuras dispuestas al efecto en la parte plana de la primera pieza y atraviesan el extremo de la correa doblándose por su otro lado.

2ª.- Dispositivo de enganche para correas de reloj. Según se describe y reivindica en esta memoria descriptiva.

Se detalla e ilustra con los planos que a la misma se acompañan.

Y que consta de cuatro hojas, foliadas y escritas a máquina por una sola de sus caras.

Madrid, a 23 ABR. 1955

Fig. 7648

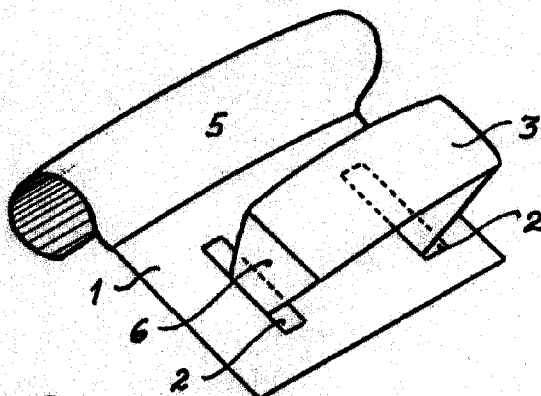


Fig. 2.

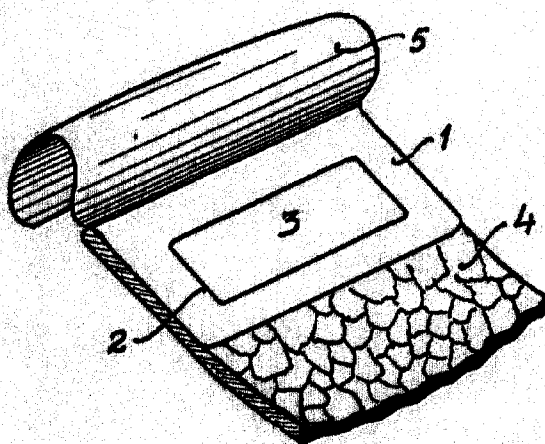


Fig. 3.

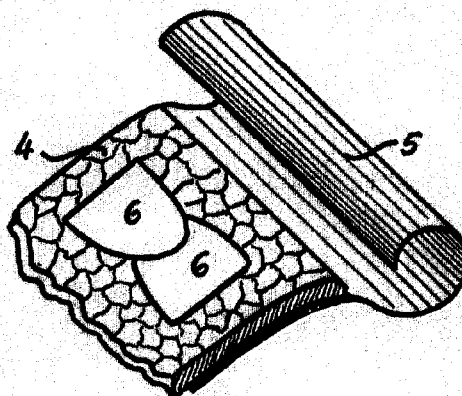


Fig. 4.



ESCALA VARIABLE

Clive