

11 46746



Memoria Descriptiva

para

un Modelo de Utilidad por 20 años,

a favor de

Don Esteban Diez Estefania

- español -

residente en

Bilbao -

Labayro, 4

por:

- P R E C I N T O -



2^a.

46746

El presente modelo de utilidad se refiere a un precinto, destinado especialmente a las bocas de los bidones, pero que tambien puede ser aplicable a los extremos de los cuellos de frascos, que tengan en su contorno un reborde que circunde la boca, cuyo precinto tiene la caracteristica esencial de que, una vez sujeto en la parte que ha de cerrar, puede facilmente romperse, para ser retirado con mayor rapidez y comodidad, venciendo por empuje unos trozos de su disco superior que al efecto van circundados por hendiduras o acanaladuras, que constituyen lineas de facil rotura.

Es decir, el precinto que se reivindica consiste en una cazoleta o caperuza cilindrica hueca, en la que la parte lateral se une al fondo por un bisel anular y un reborde que separa éste del disco o tapa; yendo en esta ultima practicadas las acanaladuras o hendiduras a que nos hemos referido, que usualmente tienen direccion paralela a un diametro y van interrumpidas en la parte central por otras dos perpendiculares a ellas, determinando unas lengüetas o piezas que facilmente se rompen al empujar hacia dentro en el precinto, facilitando asi la separacion del mismo del bidon o recipiente.

Esas lineas de rotura, como se ha indicado, pueden ir determinadas por acanaladuras o hendiduras que produzcan los correspondientes salientes hacia un lado del precinto, o solo marcadas en la parte interior de su disco, sin que se noten en la exterior.



3*

46746

5 Ademas los precintos que se fabricuen de acuerdo con lo que se reivindica pueden tener las formas y tamaños pertinentes para la aplicacion concreta a que se destinen, así como fabricarse del material que se juzgue adecuado; pero como tales variaciones y las que se puedan hacer en detalles de presentacion del precinto, no afectan a la esencialidad reivindicada, los que se fabricuen con cualquiera de esas modificaciones, no seran sino variantes, igualmente comprendidas y protegidas por el presente registro.

10 En esta idea las adjuntas figuras corresponden unicamente a formas de ejecucion, sin caracter alguno limitativo, que se presentan a titulo de ejemplos de realizad on, para concretar cuanto se dice en esta memoria descriptiva.

15 La figura 1^a representa seccionado un precinto del modelo que se reivindica, colocado en la boca de un recipiente.

 La figura 2. muestra la vista lateral de dicho precinto.

20 La figura 3^a se refiere a la vista por la parte superior del precinto.

 La figura 4^a corresponde, de modo analogo, a la vista por la parte interior.

 La figura 5^a detalla la seccion por el plano cuya traza se indica en la figura anterior.

25 La figura 6^a ilustra otra forma de ejecucion del



46746

precinto, colocado sobre la boca de un recipiente y seccionado.

Las figuras 7^a y 8^a, de modo analogo que las figuras 3^a y 4^a, indican el anverso y reverso del precinto a que se refiere la figura 6^a.

La figura 9^a presenta la seccion por el plano C - D del precinto a que se refieren las figuras 6^a a 8^a.

con referencia a tales figuras y a los numeros que sobre ellas designan las distintas partes y detalles de los precintos representados, que interesan a los fines de esta memoria, la descripción de los mismos es como sigue:

El precinto -1- tiene forma de casquillo cilindrico, abierto por uno de sus lados -figuras 1 a 5- y cerrado por el otro por el disco o tapa superior -10-, el cual va unido a la parte cilindrica por el bisel anular -2-, en cuyo hueco -17- se aloja el extremo del cuello del frasco -9-.

En el disco superior -10- van practicados los resaltos o acanaladuras -13, 14, 15 y 16-, que dan lugar, a salientes en la parte exterior y a muescas en la interior -11-, que determinan líneas de rotura que facilitan la separacion de las piezas o lengüetas -12-, y con ello la apertura del precinto. Esa parte central del precinto, va separada del bisel -2-, por un contorno o reborde circular -3-.

La otra forma de ejecucion del precinto -figuras



11 46746

5 6^a a 9^a- tiene iguales su parte lateral -1-, bisel anular -2- y reborde -3-, mientras que la cara superior -4- es lisa y en la inferior -5- van señaladas las hendiduras paralelas -6 y 7-, y la transversal -8- perpendicular a las anteriores, que tienen objeto analogo al de las partes -14, 15 y 16- de la otra forma de ejecucion.



146746

N O T A

Este registro consta de las siguientes reivindicaciones:

5 1ª.- Precinto, caracterizado porque esta constituido por una cazoleta cilíndrica hueca, en la que la parte lateral se une al fondo por un bisel anular y un reborde, que separa éste del disco central, en el cual van a su vez practicadas líneas de fácil rotura, determinadas por acanaladuras o hendiduras, dispuestas paralelamente a uno y otro lado de un diametro e interrumpidas en su centro, por otras perpendiculares comprendidas entre ellas, cuyas líneas de rotura sobresalen formando relieve al exterior de la tapa o van solo marcadas en ella por la parte interior.

10

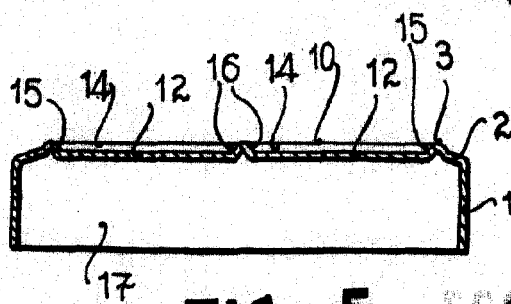
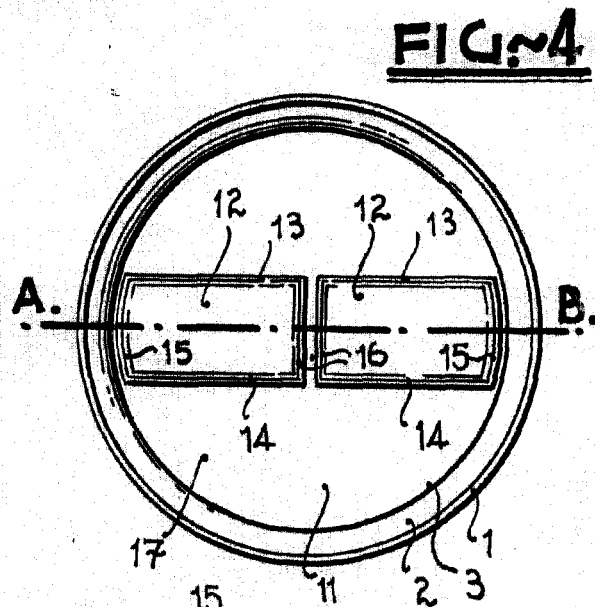
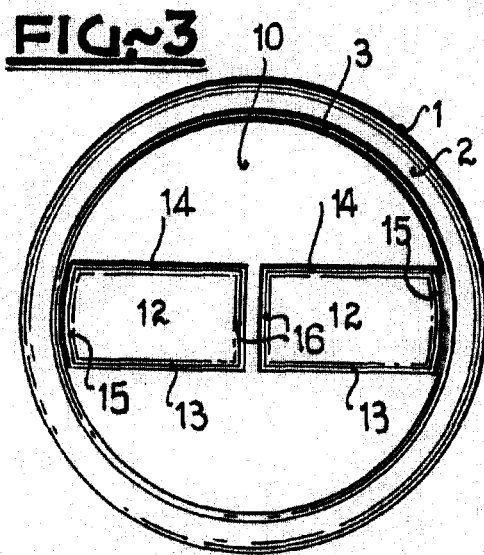

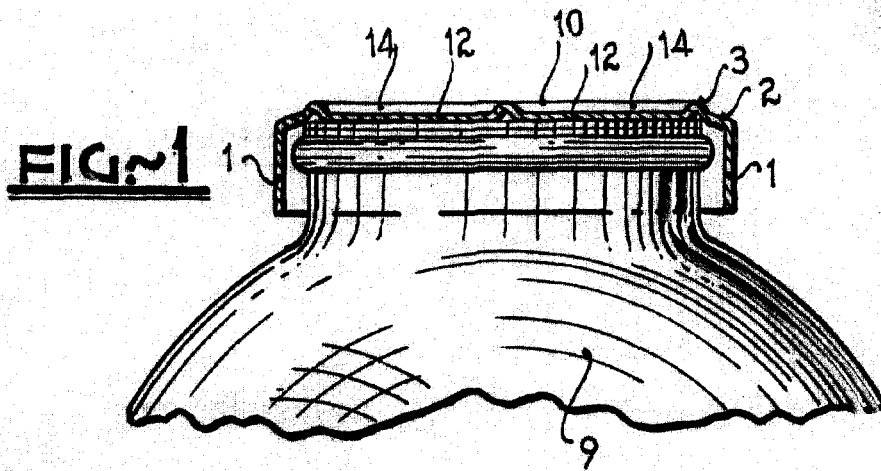
2ª.- Precinto.

15 Según se describe y reivindica en esta memoria descriptiva.

Se detalla e ilustra con los planos que a la misma se acompañan.

20 Y que consta de seis hojas, foliadas y escritas a máquina por una sola de sus caras.

Madrid, a 27 de Mayo de 1953



ES CALIFICABLE
[Handwritten signature]

46746



FIG. 6

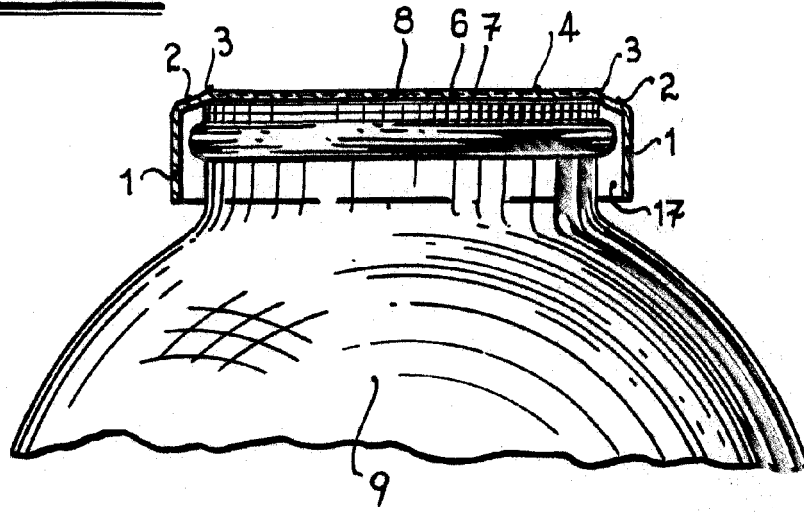


FIG. 7

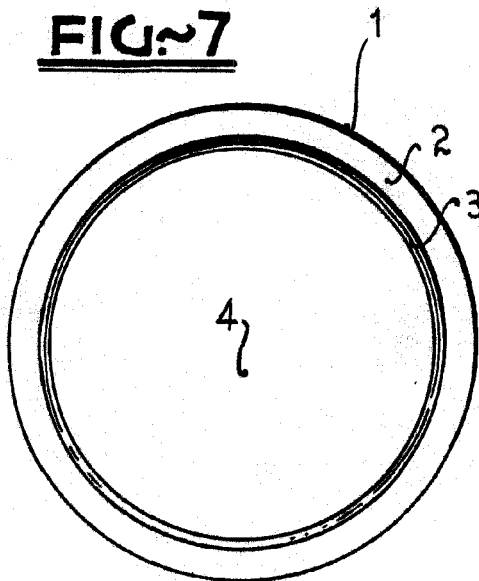


FIG. 8

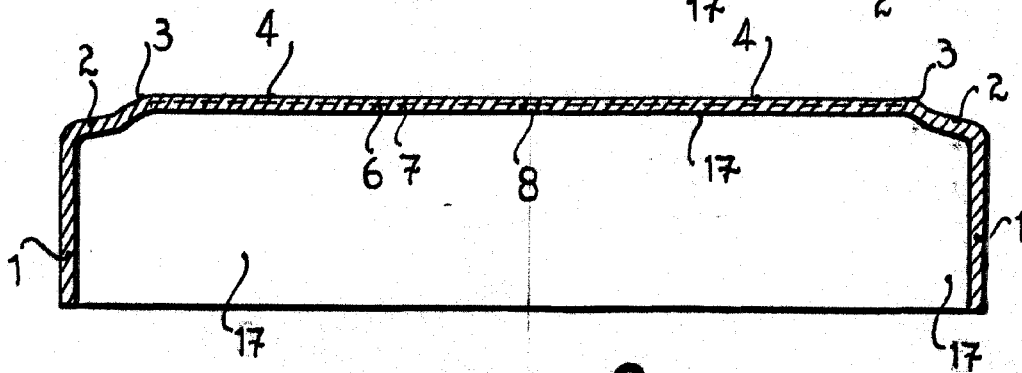
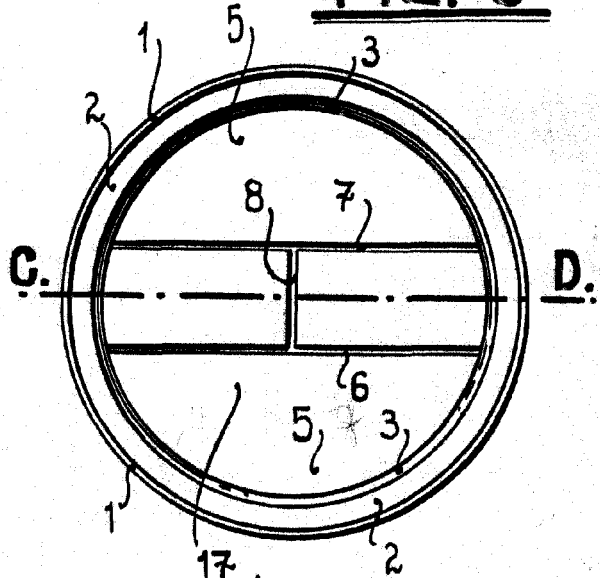


FIG. 9

ESCALA VARIABLE

[Handwritten signature]