



19 FEB 1941

MEMORIA DESCRIPTIVA
=====

Correspondiente a un MODELO DE UTILIDAD, cuyo registro se solicita por veinte años.

A favor de

Manufacturas de Caucho Victoria, S.A., de nacionalidad española.

Residente en CORNELLA DEL LLOBREGAT (Barcelona).-Paseo Magallanes, 21

por:

"ESTUCHE PARA PAPEL HIGIENICO".



En los cuartos de baño modernos, y en general en todos los cuartos de aseo en donde por su uso haya necesidad de disponer de papel higiénico, es preciso buscar un alojamiento a dicho rollo de forma que no desarmonice con la decoración que en los mismos preside.

5.-

Por este motivo se ha estudiado un sistema que al mismo tiempo que es un objeto útil y eficaz para guardar en su interior el rollo de papel su forma exterior es atractiva y de líneas airoasas.

10.-

El modelo de estuche que se presenta al registro tiene exteriormente forma cilíndrica, siguiendo la línea del rollo de papel, seccionado diametralmente para formar dos partes que se abren y cierra girando sobre sus correspondientes bisagras con objeto de permitir la introducción del rollo en su interior.

15.-

El modelo lleva lateralmente y por su parte interior vaciados laterales de apoyo y giro del rollo sobre el rodillo correspondiente.

20.-

El modelo se adosa a la pared por medio de una placa solidaria al mismo a través de un tornillo con su correspondiente tuerca, la cual lleva un número variable de orificios con objeto de hacer pasar a su través los clavos necesarios para su sujeción a la pared o lugar de acoplamiento.

25.-

La extracción del papel se hace a través de la ranura de paso formada por los extremos de las dos semi-cilindros indicados, bastando simplemente un ligero tirón para que el rollo gire sobre el rodillo cuyos extremos se apoyan en los vaciados laterales, pudiéndose cortar la porción de papel que se precise con la parte inferior del borde indicado, el cual va afinado a este objeto.

30.-

Para mayor facilidad interpretativa, se ha representado gráficamente al modelo en los dibujos de la hoja adjunta a



esta memoria, a los cuales se hace referencia a continuación, con objeto de hacer una descripción más amplia y detallada del modelo, tomado en este caso como ejemplo de realización práctica, sin que en ningún caso esta información tenga carácter limitativo, sino meramente informativo.

35.- La fig. 1ª representa una vista lateral del conjunto, cerrado.

40.- La fig. 2ª una sección transversal del mismo conjunto, indicándose en línea de puntos la posición que ocupa el rollo en el interior y su salida a través de los bordes uniones.

45.- La fig. 3ª muestra una vista en planta superior del estuche abierto, y por último, la fig. 4ª muestra una vista posterior del estuche, es decir, la placa de acoplamiento a la pared.

50.- El estuche de forma cilíndrica está dividido en dos partes iguales (1 y 2) por un corte diametral. La unión de ambas se hace por medio de dos prolongaciones o salientes (3) colocadas lateralmente y que encajan unos con los de la otra mitad, llevando un taladro interior para el paso de un eje de giro (4).

55.- Los bordes de contacto frontales son desiguales, aún cuando ligeramente, siendo el superior (5) más pequeño que el inferior (6), con objeto de que este último sirva de filo cortante para el papel.

60.- Lateralmente, y de un diámetro apropiado, ambas partes llevan un vaciado interior en cada uno de sus lados en forma de semi-círculo (7) que al cerrar ambas partes forman el círculo completo. Este vaciado tiene por objeto el alojamiento del rodillo sobre el que ha de girar el rollo de papel (8) colocado en el interior del estuche, cuya parte libre sale de las dos mitades del estuche.

*n el lado de borde más saliente y en un diámetro que




- 65.- forma un ángulo de 45° con el de corte del estuche, por la parte exterior, este lleva acoplada una placa (9) de sujeción a la pared. Esta placa lleva tres taladros, dos de los cuales (10 y 10') sirven para hacer pasar sendos clavos de fijación a la pared o lugar deseado, y el tercero sirve para dejar paso a un tornillo que atravesando la pared del cuerpo (2) del estuche por su orificio (11) y pasando otro orificio enfrentado con este de la placa, se ajusta por medio de una tuerca para fijar la placa (9) al cuerpo del estuche, el cual lleva igualmente a ambos lados del orificio central otros dos enfrentados con los de la placa (10 y 10') para el paso de los clavos ajustadores del modelo a la pared.
- 70.-
- 75.-

El tamaño del modelo se ajusta al de un rollo corriente de papel higiénico, aunque puede fabricarse indistintamente de las medidas que se deseen y su manejo es muy sencillo.

- 80.- Para introducir un rollo de papel en el mismo basta separar los dos bordes superior e inferior abriendo de esta manera el estuche e introducir el rollo en el rodillo cuyos extremos asientan en los vaciados laterales, haciendo sobresalir el extremo libre del papel por fuera del borde. Una vez colocado el rodillo en sus asientos y el papel saliendo al exterior se cierra la otra mitad del estuche. Para extraer mayor cantidad de papel basta con tirar ligeramente del extremo colgante.
- 85.-

- 90.- Para cortar el papel se obliga a este a deslizarse lateralmente sobre el borde inferior del estuche que hace de cuchilla cortante.

- Los materiales que entran en la fabricación de este modelo pueden ser diversos, admitiendo toda clase de ellos apropiados, tales como madera, loza, porcelana, metal y preferentemente los plásticos por su facilidad de obtención por moldeo.
- 95.-



A continuación se reivindican para el modelo sus principales características.

REIVINDICACIONES

100.- 1).- "ESTUCHE PARA PAPEL HIGIENICO", caracterizado por estar formado de dos cuerpos independientes y cilindricos cortados por un diámetro que forma el plano de las bisagras que unen a ambos cuerpos en la cara posterior, lado exterior, presentando la parte opuesta dos bordes salientes, el inferior más afilado y pronunciado para el corte del papel; disponiendo las bases de ambos cuerpos semi-cilindricos dos cajeados semi-circulares a modo de cojinete del rodillo portapapel, abatiéndose para su apertura en ángulo de 180° la tapa superior y la caja inferior.

105.- 2).- "ESTUCHE PARA PAPEL HIGIENICO", según la reivindicación anterior caracterizado porque formando un ángulo de 45° con el plano divisor del cuerpo y la tapa del estuche, va montada, sujeta por tornillos de presión un soporte rectangular de fijación al paramento, con orificios para la sustentación con medios auxiliares del estuche completo, quedando en la parte tercia inferior la línea de salida del papel en un ángulo de 45° con la vertical que pasa por el centro del estuche.

115.- 3).- "ESTUCHE PARA PAPEL HIGIENICO".

La presente memoria descriptiva consta de cinco hojas foliadas y mecanografiadas por una sola cara, componiendo un total de ciento veintidos líneas, incluidas las presentes.

Madrid, 19 de Febrero de 1.955.

ANTONIO ESCOBAR



Fig. 1

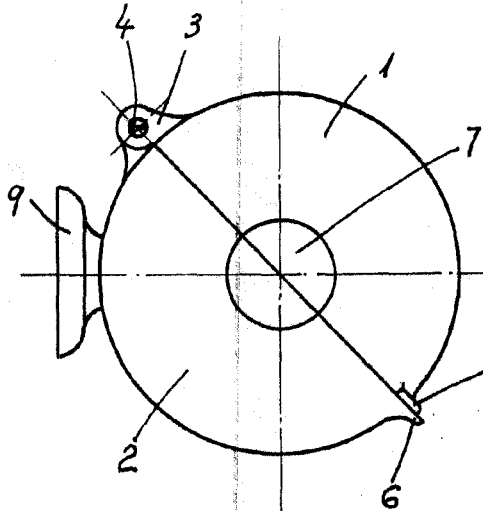


Fig. 2

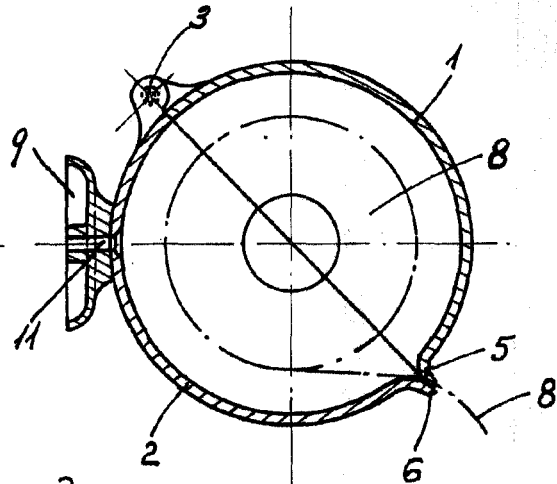


Fig. 3

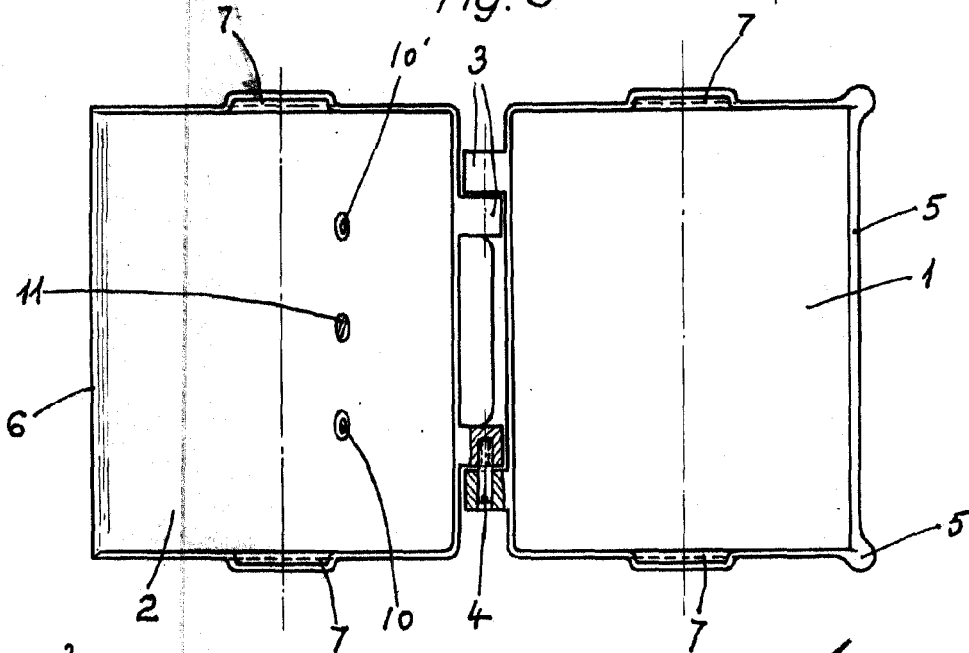
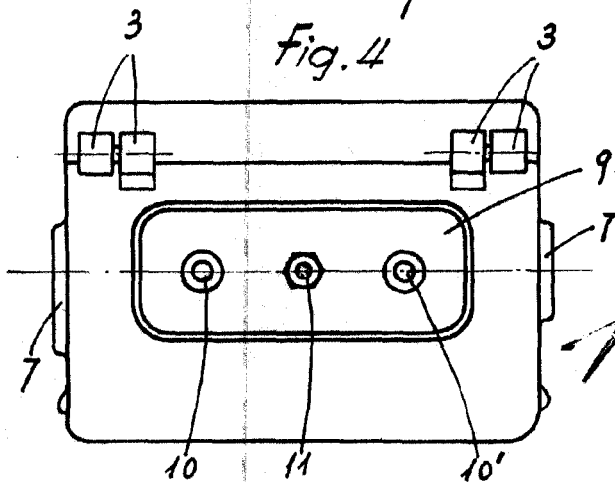


Fig. 4



Madrid, 19 de Febrero de 1955

Escala variable.