


46470.



46470

MODELO DE UTILIDAD

por "UN ESPEJO PERFECCIONADO CON MEDIOS PROPIOS DE SUSTENTA-
CION", a favor de Don Juan COVES MARIA DE GRACIA, de naciona-
lidad española, residente en Barcelona, Rambla de Cataluña
nº 29. - - - - -

MEMORIA DESCRIPTIVA

5 El presente modelo hace referencia a un nuevo tipo de
espejo en el que se acusan, de una manera destacada, las ca-
racterísticas de ligereza o poco peso, por destinarlo a la
cualidad de portatil (en el orden deportivo de viaje, de "cam-
ping", etc.), y principalmente, por el sistema de sustenta-
ción de que se vale, basado en una placa de succión o vento-
sa de caucho.

10 La parte de mayor peso en este espejo, corresponde al
cristal del mismo, por lo que se hace necesario reducir al
máximo la densidad y volumen del resto de los elementos que
intervienen en su elaboración. Y a tal efecto, el recurrente
resuelve la estructura que a continuación describimos, con el
auxilio de la consiguiente hoja gráfica que se acompaña, en
la que se reproduce el espejo, visto frontalmente en la Fig.



1, lateralmente en la Fig. 2, y en sección diametral en la Fig. 3.

5 Siguiendo los diseños, vemos que el cristal azogado -1-, recubre su canto periférico con una banda de material plástico -2-, de anchura necesaria para establecer un reborde re- fundido -5-, que además de ser el remate visible del marco del espejo, sirve para derrar o contener los elementos que forman las dos caras del espejo, o sean: el cristal anterior -1-, y una placa delgada de materia plástica endurecida -6-,
10 que le sirve de respaldo o cubierta posterior.

En un punto de su periferia se inserta una tirilla complementaria -3-, en la cual se fija sólidamente el vértice o apéndice de una ventosa de caucho -4-.

15 Es de sobra conocida la aplicación y función de ésta, para comprender que deberá estar relacionada en capacidad y diámetro, para poder sostener el peso del conjunto, poniendo además de manifiesto, la ventaja muy apreciable de brindar su fácil colocación a cualquier altura, según el deseo del usuario.

20 El modelo dibujado para ilustrar la descripción, ha sido utilizado a título de ejemplo de un caso de realización práctica del mismo, en el que podrán sufrir variantes que no por ello alterarán la esencialidad del presente Modelo, su tamaño, calidad y detalles de presentación.

25

- N O T A -

Se reivindica como objeto de este Modelo de Utilidad:

1º.- Un espejo perfeccionado, con medios propios de sustentación, consistente esencialmente, en una placa de cristal azogado, cuya perfil se protege, en toda su longitud, con un

46470 16 F



bordón refundido, de material plástico o similar que comprende, por retenerla en su interior y en un punto cualquiera de su trazado, una travilla que sirve de puente a una ventosa de caucho destinada a enclavarla en cualquier punto, como sustentación del espejo.

5

2º.- El propio espejo de la reivindicación anterior, que consta además, de la existencia de una placa opaca endurecida, de material plástico o similar, adherida al reverso del cristal del espejo, para formar su protección.

10

3º.- UN ESPEJO PERFECCIONADO CON MEDIOS PROPIOS DE SUSTENTACION.

Madrid, 16 de febrero de 1955

FERNANDO PERAIRE

P.P.



46470

Fig. 1

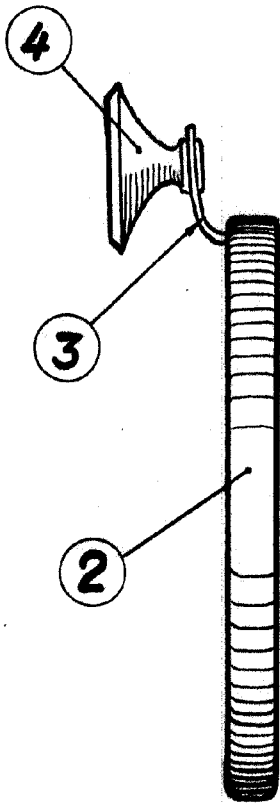

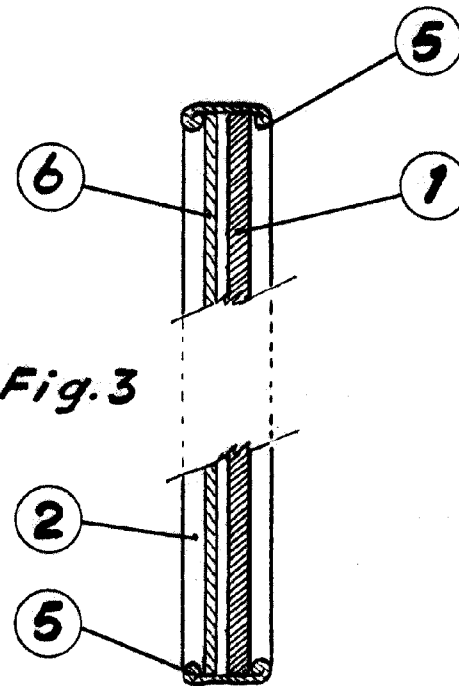


Fig. 2

Fig. 3



Madrid, 16 de Febrero de 1.955

Escala variable.

Fernando Feroire
P.P.P.
[Handwritten signature]