



M O D E L O
D E
U T I L I D A D

para "UNA CARTA-GRÁFICA", a favor de DON JOSÉ Ma. HORTA DE HORTA, residente en BARCELONA, Plaza de Calvo Sotelo, n.º 2.

. = .

MEMORIA DESCRIPTIVA

El presente modelo de utilidad se refiere a una carta-gráfica.

Mas concretamente el modelo, hace mención de un sobre que al propio tiempo es carta y catálogo, en forma conjunta y con disposición de fácil separación entre lo que corresponde a la carta escrito y al sobre mencionado.

En el modelo se comprende pues, un desarrollo de papel, en el que se ha previsto una zona exclusivamente destinada a la escritura y que puede desprenderse del resto. La parte restante es destinada a la dirección, a formar el sobre y a llevar impre-

45959

16



so un catálogo, una propaganda o motivo similar gráfico o estadístico.

5. La parte correspondiente a la carta y desprendible, puede ser en la zona inferior lateral o en un lado o margen, para que el destinatario pueda separar la parte de correspondencia y archivarla adecuadamente y la parte gráfica que se archivará en la sección de catálogos e impresos.

10. Con el fin de facilitar la explicación se acompaña a la presente memoria una lámina de dibujos en la que se ha representado un caso de realización que se cita a título de ejemplo.

En el dibujo:

la figura 1, muestra una carta gráfica, con parte desprendible inferior,

15. la figura 2, indica la carta gráfica, con parte desprendible lateral,

la figura 3, manifiesta una carta gráfica con la mitad desprendible.

20. Consiste el modelo, en una hoja de papel -1- que lleva pestañas marginales -2- y que en una línea determinada -3- se halla la zona de desprendimiento y separación de los elementos de la carta.

En la figura 1, se desprende una porción inferior, que puede ser la parte a b c d, o bien solo la c d e f.

25. Se escribe pues en esta parte desprendible, y el resto del papel lleva impreso el catálogo o similar, cerrándose el conjunto por los pliegues -4-, según el zigzag -5-. El plegado de alas, e intermedio es similar a lo conocido.

30. En la figura 2, la parte desprendible forma la carta según el contorno a b c d, quedando el sobre con el impreso en disposición lateral.

45959



La organización citada permite introducir en la máquina de escribir la carta doblada y escribir normalmente ésta, con lo que el uso del modelo queda totalmente dentro de la costumbre de oficina sin necesitar aprendizaje en su manejo.

5. La figura 3, manifiesta un sobre en organización doble y simétrica con línea de desprendimiento -3- sirviendo este sobre para la escritura normal en una de las zonas, quedando en el reverso de las pestañas laterales la parte impresa. El sobre simétrico desprendible, se utiliza para correo de vuelta, una vez desprendido del de envío.
- 10.

- El modelo, dentro de su esencialidad puede ser llevado a la práctica en otras formas de realización que difieran en detalle de las indicadas a título de ejemplo en la descripción a las cuales alcanzará igualmente la protección que se recaba. Podrá, pues, construirse en cualquier forma y tamaño, con los medios y materiales más adecuados por quedar todo ello comprendido en el espíritu de las reivindicaciones.
- 15.

- 4 -
45959



N O T A .

Descrito el objeto y utilidad de la invención lo que se de
clara como no divulgado ni practicado en España comprende las
siguientes reivindicaciones:

5. 1. Una carta-gráfica, de la clase que comprende una hoja
de papel que lleva medios para su cierre en forma similar a un
sobre, caracterizada por el hecho de que esta hoja de papel lle
va delimitadas las zonas que se utilizan para escritura y para im
presión gráfica, catálogos u otros, siendo ambas partes separa-
bles entre sí en el momento oportuno, para fines de archivo por
10. parte del destinatario y para fines de respuesta.

2. Una carta-gráfica según la anterior reivindicación en
la que la zona separable en la hoja de papel que forma el conjun
to, es la parte inferior, entera o parcialmente considerada.

15. 3. Una carta-gráfica según la reivindicación 1 en la que
la zona separable del conjunto que forma dicha carta, es la zo-
na lateral, quedando a un lado de esta línea de separación el
sobre con su impreso y al otro la hoja para escritura.

20. 4. Una carta gráfica, según la reivindicación 1 en la que
la línea de separación entre las dos zonas del conjunto, se ha-
lla transversalmente en la línea media, dando lugar a dos partes
de las cuales una de ellas sirve para la contestación de vuelta.

5. Una carta gráfica.

25. Según se describe y reivindica en la presente memoria des-
criptiva que consta de cuatro hojas, foliadas y escritas a máqui
na por una sola cara, acompañadas de una lámina de dibujos.

Madrid, 18 ENO 1955

JOSÉ Ma. HORTA DE HORTA.

P.a.

ENVIADO POR EL CORREO

P.P.

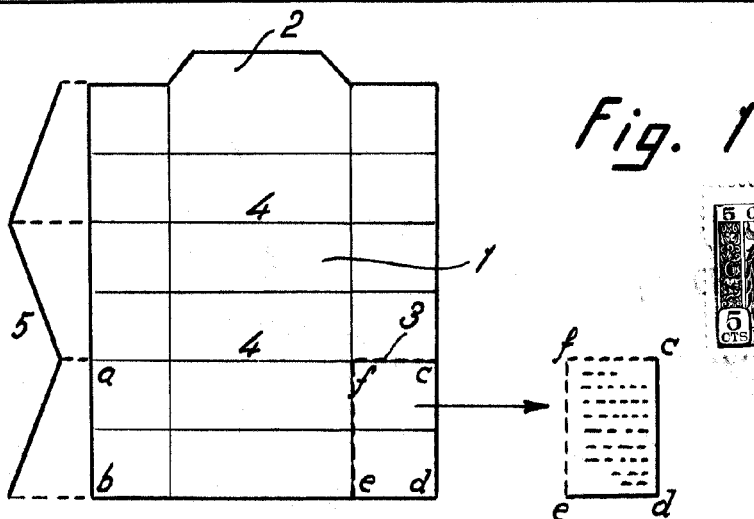


Fig. 2

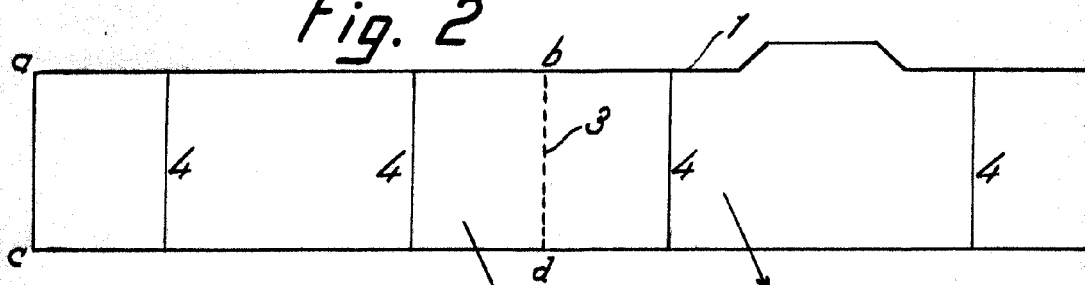
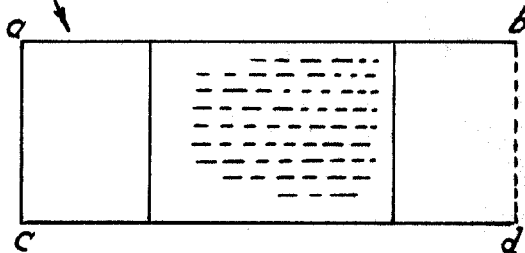
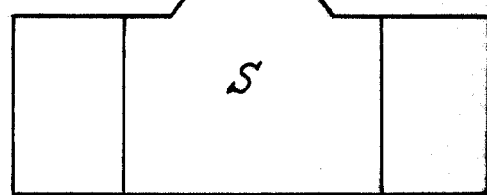
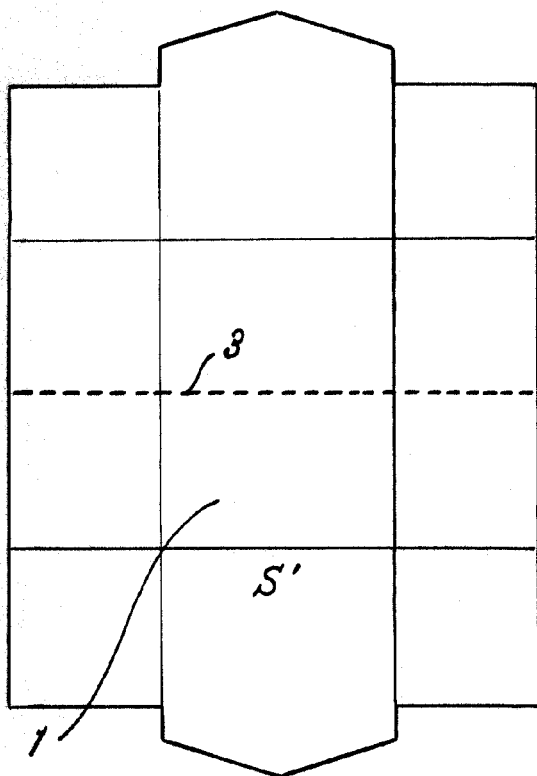


Fig. 3



Madrid, 1955
pp. Jaime Isern