

45221

45221



M O D E L O D E U T I L I D A D

por VEINTE años

en España, a favor de la razón social HERMANOS
PASCUAL, S.R.C., entidad española, establecida en
Zaragoza, calle Ricala nº 9 por:

"TALQUERA PERFECCIONADA"

.

M E M O R I A D E S C R I P T I V A

El presente modelo se refiere a un recipien-
te para contener y espolvorear talco u otros pro-
ductos similares. Está fabricado a partir de ma-
terial plástico y ofrece características y perfec-
cionamientos que hasta ahora no se encuentran en
los tipos semejantes de talqueras construidos has-
ta la fecha.

5.-

45221



954

Los perfeccionamientos que en este recipiente se introducen se reflejan en su sencillez y características nuevas que mantienen el talco en mejores condiciones higiénicas que en las talqueras usadas hasta el presente.

5.-

Otra de las ventajas que mediante esta talquera se obtienen es debida a su cierre hermético y al aspa movible que taponan los característicos agujeritos de que consta esta talquera.

10.-

Dicha talquera tiene forma troncocónica formada por dos partes esenciales: la inferior o cuerpo y la superior, cabeza o tapadera, que se unen entre sí mediante presión, la parte inferior o cuerpo forma el depósito de los polvos y la superior o tapadera tiene forma oval o de casquete esférico que termina en una especie de plano circular, el cual tiene unos calados para la salida de los polvos. El centro de este plano circular es atravesado por un pivote o resalte el cual hace juego a dicho plano circular formando el eje de giro de las aspas, las cuales permanecen solidarias a una protuberancia central.

20.-

25.-

Entre los propósitos del modelo figuran:
Crear una talquera o recipiente similar



perfeccionado, mediante el ajuste de dos piezas a presión que son fácilmente manejables para la renovación de los polvos; constituir dichas piezas a base de un material plástico con cualquier tonalidad.

5.-

Debido al material con que este modelo está constituido se obtienen mayores ventajas que en las talqueras construidas hasta la fecha ya que esta por completo los polvos de la humedad y contaminación exterior.

10.-

Atendiendo a su aspecto estético ofrece un conjunto armonioso y grato a la vista, siendo también factible su limpieza.

15.-

Una vez descritas y enumeradas varias de las ventajas que mediante esta talquera se obtienen se procede a continuación a hacer una descripción de la misma.

La figura 1ª representa una vista en perspectiva y sección de la talquera.

20.-

La figura 2ª presenta la tapa o cabeza vista desde un plano superior.

La figura 3ª representa una perspectiva en sección de la boca o salida de los polvos.

25.-

La pieza troncocónica -1- presenta un resalte anular -2- que sirve para el recíproco ajuste de otro anillo circular más ancho

45221

- 4 -



- 5.- -4- perteneciente a la parte superior o tapadera de la talquera que encaja mediante presión. Con el número -5- se representa la corona esférica, la cual se va estrechando hasta formar otra corona esférica -6- la cual en su parte más estrecha se representa cerrada por un plano circular -8- en el cual se hallan los agujeritos -9- terminando por un anillo circular -7- Con el n° -16- se marca el pivote al cual están solidarizadas las aspas -13-; la base circular del pivote, -11- está formada por un círculo que gira apoyándose en el plano circular -8-. Con el número -14- se representa un pivote que sirve para que las aspas sólo se puedan desplazar en la posición de abierto o cerrado.

- 20.- En la figura 2ª con el número -4- señalamos el anillo circular que encaja a presión con el cuerpo de la talquera -1-. El n° -5- representa la corona circular que se va estrechando mediante los anillos -6-7-; el n° -8- forma la superficie circular en la que se pueden apreciar los agujeritos -9- y en el centro se alza el pivote -15- que hace de eje central para las aspas -13- siendo el -14- el pivote limitador para el desplazamiento de las aspas haciendo que estas solo puedan tener dos pos-



ciones cerrado y abierto.

En la figura 3ª se representa la cabeza de la talquera en sección, pudiendo apreciarse con mayor detalle el funcionamiento de las

5.- aspas. Con el nº -8- se representa la superficie circular y el nº -9- indica los agujeritos de salida de los polvos. La parte central de ésta superficie está agujereada sirviendo este hueco para la introducción del

10.- pivote -16-, eje de giro de las aspas -13- unidas a él por -15-. La base del pivote es una superficie circular -11-. El -17- es un rebaje en la parte interior del aspa para su mayor facilidad de giro.

15.- Una vez descritas todas las piezas y particulares de que consta pasamos a hacer una somera descripción del uso y montaje de la talquera.

20.- Mediante una ligera presión se separan las dos partes de la talquera. Una vez introducidos los polvos, mediante una pequeña presión se ajustan las dos piezas y queda la talquera cerrada herméticamente. Para su uso se giran levemente las aspas dejando los agujeritos destapados, por los cuales, mediante una inclinación de la talquera salen los polvos.

25.-



Una vez usada se giran las aspas y queda nuevamente en la posición de cierre quedando los polvos completamente aislados del exterior y en inmejorables condiciones higiénicas.

- 5.- En los detalles que anteriormente se describen serán susceptibles de introducir todas aquellas modificaciones de detalle que las circunstancias y la práctica pudieran aconsejar siempre y cuando que con las variantes que se introduzcan no se cambie, altere o modifique la esencialidad del objeto descrito.
- 10.-

- N O T A -

Se declaran de novedad y propiedad en España el contenido de las siguientes:

REIVINDICACIONES

- 15.- 1ª.- Talquera perfeccionada que está formada por dos piezas desmontables que se adaptan a presión, una de las cuales actúa de depósito, mientras que la superior o tapa presenta una pluralidad de calados para la salida de los polvos.
- 20.- 2ª.- Talquera perfeccionada, según la anterior reivindicación, caracterizada porque la pieza superior o tapa está provista de un pivote el cual presenta unas aspas radiales las cuales obturan o cierran los agujeros de salida de los polvos.
- 25.-

45221



1954

- 7 -

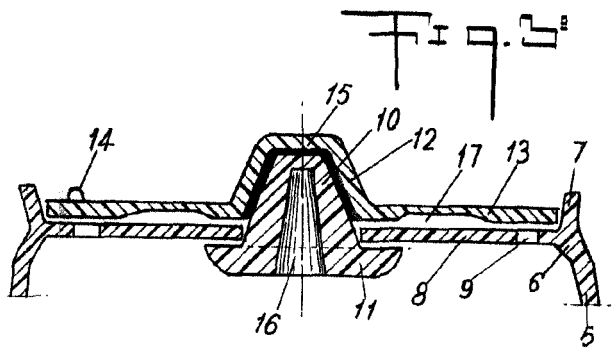
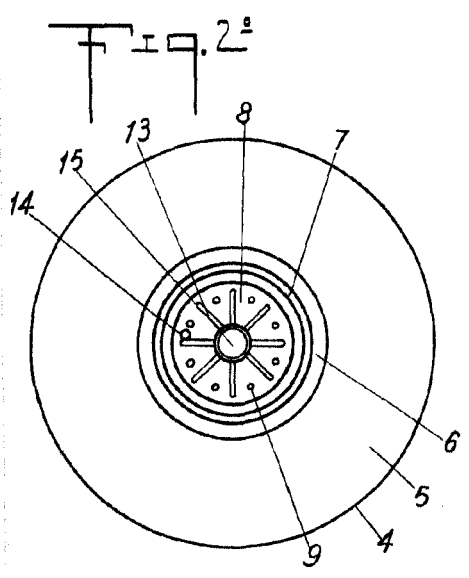
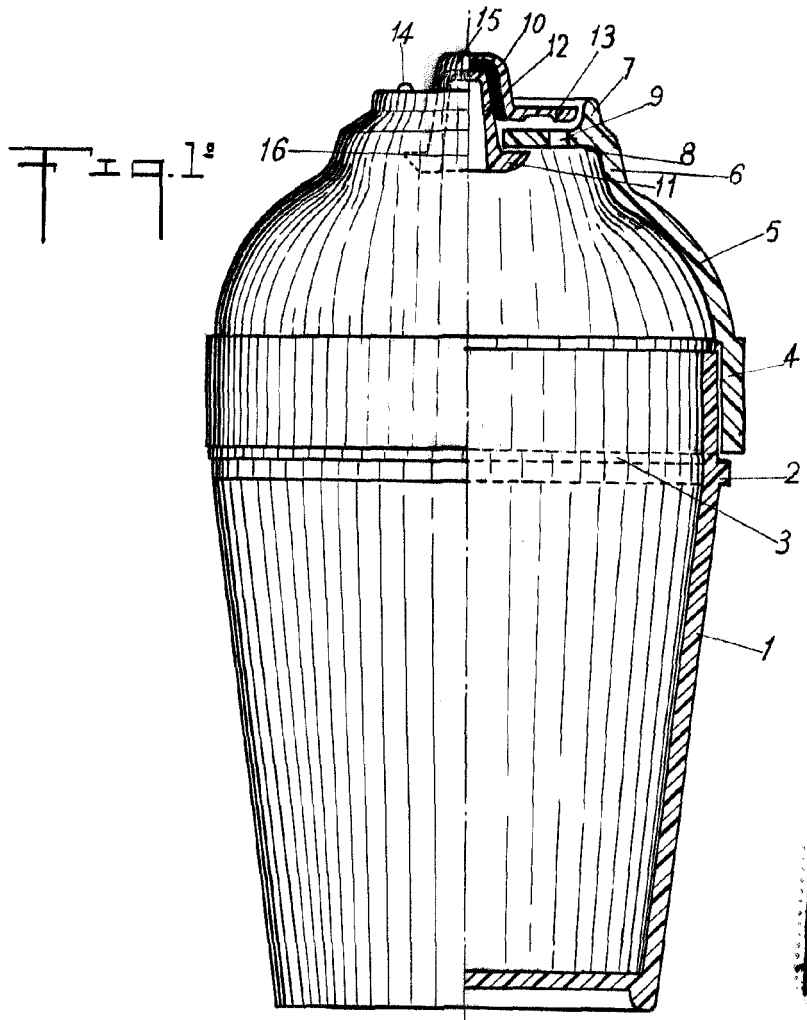
3ª.- Talquera perfeccionada formada por dos piezas según reivindicación primera que se caracteriza porque una y otra pieza se ajustan recíprocamente mediante una red o faja circular que las regresa.

4ª.- Talquera perfeccionada, según reivindicaciones anteriores, caracterizada porque las aspas giran alrededor del pivote estando limitado su movimiento por un pequeño resalte a las posiciones de abierto y cerrado.

5ª.- "TALQUERA PERFECCIONADA"
Todo ello tal y conforme se describe y reivindica en la memoria que antecede que consta de SIETE hojas escritas a máquina por una sola de sus caras y una lámina de dibujos que la ilustran.

Madrid, 3 de Diciembre de 1.954

E. GONZALEZ VACAS
A. B.



MADRID 3 DICIEMBRE 1954

p.a. E. GONZALEZ VACAS
E. GONZALEZ VACAS

R. P.

E. Gonzalez Vacas