

44975.



MODELO DE UTILIDAD

por veinte años

a favor de

Don Anacleto M.A. PAULSON

de nacionalidad española,

residente en Madrid. Barquillo 39.

P O R

"CIERRE METALICO"

MEMORIA DESCRIPTIVA

Consiste el objeto del presente Modelo de Utilidad en un nuevo cierre metálico.

Hasta la fecha los cierres metálicos conocidos tanto sean para puertas, entradas o escaparates consisten en que, son de una sola pieza metálica, lisa o encorvada en unos casos y en otros formados por estrechas tiras que por sus extremos curvados se engranan unas con otras, o por unas tiras de hilo metálico unidas por adornos y que permiten en estos casos ver el interior donde están colocados, dejando unos



10 espacios por donde es fácil colocar la mano y actuar sobre el cristal si lo hubiera detrás del cierre o accionar algún medio donde poder sacar lo que interese sustraer del interior que proteja ésta clase de cierre.

15 Para la mejor comprensión del objeto de éste Modelo de Utilidad, caracterizado en el cuerpo de ésta memoria descriptiva, se acompaña un plano a título de ejemplo en el cual pueden apreciar los casos de aplicación y ejecución del cierre que nos ocupa.

20 En la Figs 1a se aprecia un cierre ya colocado formado de tres partes viéndose en -A- el muro o parte donde se deslizan las piezas componedoras del cierre puesto de ejemplo.

25 En -B- se aprecian sus partes componentes que, para el caso a ejecutar pueden ser más o menos depende del lugar donde se coloque el cierre.

En -C- se aprecian las perforaciones que contengan las partes que forman el cierre en dimensión y espacio que interese.

30 En -D- se aprecia un saliente que lleva la parte baja que sirve para al ser levantado el cierre empuje según los casos, unas veces para arriba a las demás piezas componentes y otros, a los lados según sea la aplicación del cierre.

35 En la Figs 2a apreciamos una vista de corte, viéndose las mismas particularidades que en la Figs anterior y en -F- el muro por donde se deslizan las partes componentes del mentado cierre metálico.

40 En la Figs 3a se aprecia una vista de plegado en el muro conforme lo anteriormente descrito y con la vista de la salida del tirante de subida y bajada de dichas partes.



En la Figa 4a se aprecian las mismas características, pero con la particularidad de que el cierre de una hoja se introduce en la parte baja del escaparate o suelo según sea la parte a cerrar o proteger.

45 En la Figa 3a y 6a se aprecia un ejemplo de ejecución, con las mismas características anteriormente expresadas, pero con la particularidad de ser el repliegue lateral conforme nos indica la Figa 6a y el plegado en la 5a.

Descrito suficientemente el objeto de éste Modelo de Utilidad por veinte años, que mejora notablemente lo conocido y que, por sus particularidades se allanan los inconvenientes que, hasta ahora presentaban los cierres conocidos que no podían presentar una función completa, que con éste Modelo se pueden proteger los cierres de puertas, y particularmente escaparates incluso por dentro de los mismos y su sencillez y sin complicaciones resuelve éste modelo los inconvenientes que hasta ahora han presentados los cierres metálicos conocidos, ya que se suprime el plegado de los mismos, por cuanto se efectua por recogimiento, sin bombos
50 de enrollado y permitiendo hacer lo que se quiera en el cuerpo de los mismos por las expresadas particularidades al ser de una o varias partes su recogimiento, solamente cabe hacerse constar que podrá ser objeto de mejoras siempre y cuando no se altere la esencialidad del mismo, no invalidándolo el cambio de forma ni materiales a emplear en
65 su fabricación o construcción.

REIVINDICACIONES

Reivindica el recurrente la propiedad y el derecho exclusivo de fabricación en España y sus Dominios del objeto del presente Modelo de Utilidad caracterizado en las siguientes
70 reivindicaciones;

44975 -4-



75 1a. Cierre metálico, caracterizado esencialmente por una pieza o varias que, actúan deslizándose por sus costados sobre hendiduras, tanto en sentido vertical como en lateral llevando en caso de ser varias la última un saliente para que al cerrar arrastre en su recorrido a las demás componentes de una sola pieza o perforadas, juntándose todas ellas sin necesidad de enrollamiento en el lado que interesa, sin tener más que una simple fijación.

80 2a. Cierre metálico según reivindicación anterior caracterizado esencialmente, porque según los casos puede efectuarse el deslizamiento de la pieza que compone al cierre por la parte inferior de donde está colocado sin necesidad de enrollamiento.

85 3a. Por "CIERRE METALICO"
Sean cuales fueren las circunstancias que concurren en la esencialidad de la presente memoria descriptiva.

90 Consta esta memoria descriptiva de cuatro hojas mecanografiadas por una sola cara, numeradas, foliadas y acompañadas de un plano a título de ejemplo.

Madrid diecisiete de Noviembre de 1954

P.A.

44913

D. Anzección M.A. PAULSON

Moje unice

Fig-1

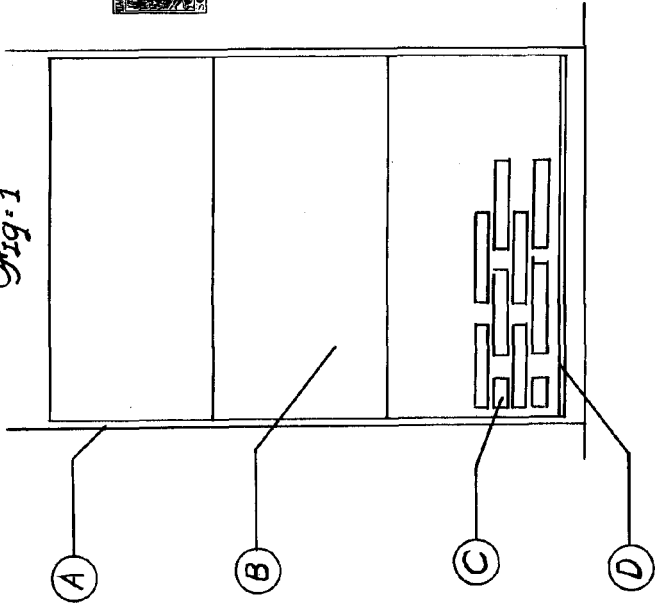


Fig-2

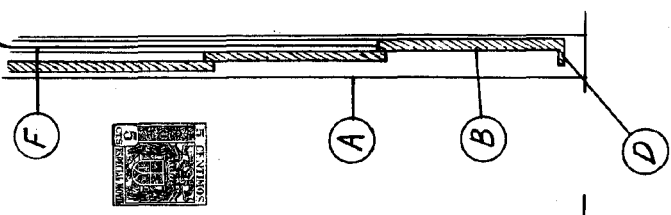


Fig-3

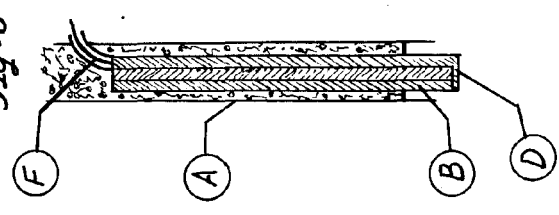


Fig-4

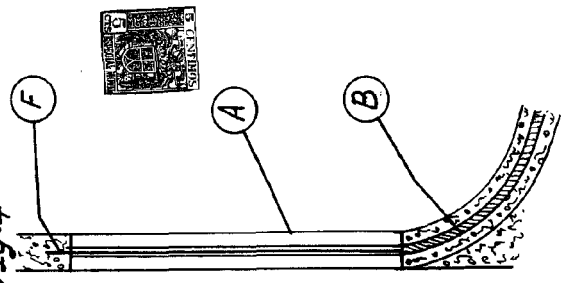


Fig-5

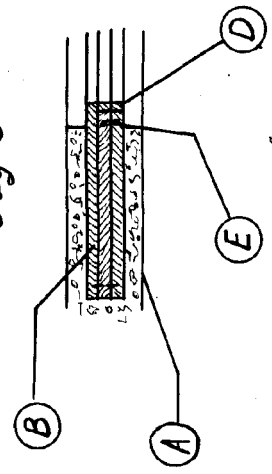
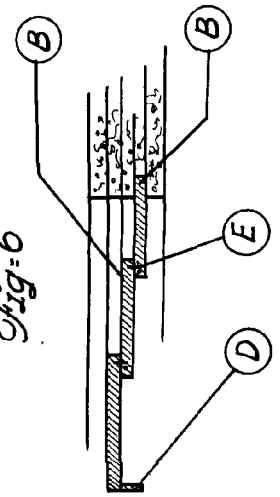


Fig-6



Escuela variable
 Madrid 17 noviembre 1954
 P. A.