

44681




44681

MEMORIA DESCRIPTIVA  
DE UNA PATENTE DE MODELO DE UTILIDAD POR VEINTE AÑOS EN  
ESPAÑA; A FAVOR DE DOÑA ISABEL CORRALES GALISTEO, DE NA-  
CIONALIDAD ESPAÑOLA, RESIDENTE EN MADRID, Virgen de la  
Fuencisla, 30 (Barrio de la Concepción)

sobre:

"NUEVA CIGARRERA PERFECCIONADA".



Con la presente solicitud se trata de proteger una cigarrera perfeccionada, la cual presenta innumerables ventajas sobre las actualmente conocidas.

- 5.- En dicha cigarrera la extracción del pitillo se verifica uno a uno, y sin necesidad de ser mañoseados los demás para adquirir uno de ellos, pues lo expone al exterior aisladamente de los demás. Para la extracción del pitillo se efectúa con una sola mano y de forma sumamente sencilla, bastando solamente con tirar de forma suave de un cajoncito saliéndolo al exterior el cigarro, recogiendo con la misma mano que se tiró del cajoncito, motivo sobredado para que dicha cigarrera pueda ser colocada en vehículos, pues no hará falta para poder fumarse un pitillo nada más que una mano, y no las dos pues en cuyo caso sería abandonada la dirección del móvil, dando lugar al accidente correspondiente. Entre otras ventajas es la de ser desarmable casi en su totalidad, así como ser de una asepsia completa, pues aísla totalmente los cigarros del medio ambiente en que se encuentre la cigarrera, ya que cierra la tapa herméticamente, además de que se conserva el aroma del tabaco, pues hay escape alguno ni puede haberlo.

15.- Para mejor comprensión de la descripción que sigue se adjuntan dibujos a los cuales se hace constante referencia a lo largo de la misma.

25.- La Fig. 1a., es una vista en perspectiva de la cigarrera.

La Fig. 2a., es una vista en planta, o sea con la tapa quitada.

30.- La Fig. 3a., es una vista en perspectiva de la base de la cigarrera, con los medios para el ajuste de ella, así como la pieza para la corredera que sacará el pitillo al exterior.

La Fig. 4a., es una vista en perspectiva de la tapa.



La Fig. 5a., es un corte en sección de la cigarrera.

La Fig. 6a., es una vista lateral de la corredera extractora de cigarrillos. y

La Fig. 7a., representa otra vista de la figura anterior.

5.-  
10.-  
Consiste la presente invención en una cigarrera (1) en cuyo interior se dispone una rampa (2) con un corte circular, cayendo los cigarrillos (11) por dicha rampa a un semicírculo (13) practicado en la pieza extractora (6) de la cigarrera, disponiéndose unos topes (6') que daran en la rampa (2) evitándose que la pieza extractora salga completamente, asi como una lengüeta (12) que empujará los cigarrillos hasta su caída.

15.-  
20.-  
25.-  
La pieza extractora (6) está formada por dos laterales en los que se ha practicado un semicírculo (13), apoyandose dichos laterales en unas bases (5) y armados los laterales por un rectangulo (3) sobre el que se sujeta otro (3') del cual se tirará para sacar la pieza extractora que portará el cigarrillo; por su parte trasera los laterales son armados por la lengüeta (12) junto a la cual lleva unos topes (6') para que no pueda salir la corredera más de lo debido, deslizándose por unas bases en cuñas (5') que ajustan en una base también en cuña (4) encarrillándose de tal forma, yendo dispuesta la pieza (4) en la base (8), en la que también se han colocados unos listoncillos (7) que mediante los cuales se ajusta la base.

La papa está formada por una superficie (9) llevando otra superficie (10) de menor dimensión la cual encajará en la cigarrera (1).

30.-  
Las ventajas de la presente invención, se deducen de lo anteriormente expuesto.

Si bien la forma de ejecución aquí descrita constituye aplicación preferente, ha de entenderse que la misma



no queda limitada y que podrán introducirse modificaciones de forma y de detalle sin que por ello se altere la esencialidad de la misma que se reivindica en la siguiente

NOTA

- 5.- En resumen, la presente solicitud de Modelo de Utilidad, recaerá sobre las siguientes reivindicaciones:
  - 1a.- Nueva cigarrera perfeccionada, caracterizada porque en su interior se dispone una rampa con un corte circular, cayendo los cigarrillos por dicha rampa a un semi-circulo practicado en la pieza extractora de la cigarrera,
  - 10.- la cual lleva unos topes que al topar en la rampa evitarán que no se salga fuera de la cigarrera, yendo igualmente dispuesta en la parte trasera de la pieza extractora una lengüeta que empujará los cigarrillos hasta su caída.
  - 15.- 2a.- Nueva cigarrera, según la reivindicación anterior, caracterizada porque la pieza extractora está formada por dos laterales en los que se ha practicado un semicirculo, yendo apoyados dichos laterales en unas bases y armados por un rectángulo sobre el que sujeta otro del mismo tipo pero un poco mayor del cual se tirá para sacar la pieza corredera y extractora del cigarrillo.
  - 20.- 3a.- Nueva cigarrera, según las anteriores reivindicaciones, caracterizada porque para el deslizamiento de la corredera se han dispuesto unas piezas en cuña sujetas a la base de los laterales, cuyas cuñas ajustan en otra cuña fija a la base de la cigarrera, en la que también se han colocado unos listoncillo para el ajuste de dicha base a la cigarrera, así como la tapa está formada por una superficie un poco mayor que el ancho y largo de la cigarrera y otra menor para que ajuste dentro de ella y efectuar el cierre hermético.
  - 25.-
  - 30.-

4a.- NUEVA CIGARRERA PERFECCIONADA.



Según se describe en la presente memoria que consta de cinco hojas escritas a máquina por una sola cara y dibujos adjuntos.

Madrid a 27 de octubre de 1954

A handwritten signature in black ink, consisting of several loops and a long horizontal stroke.



Fig. 5. 44681

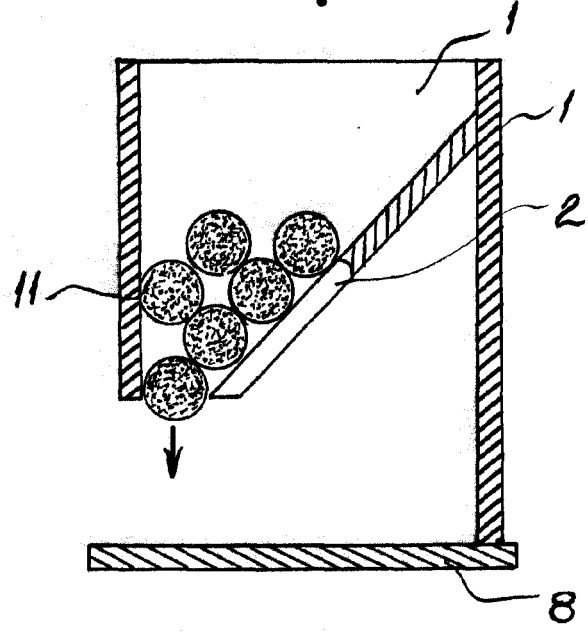


Fig. 6.

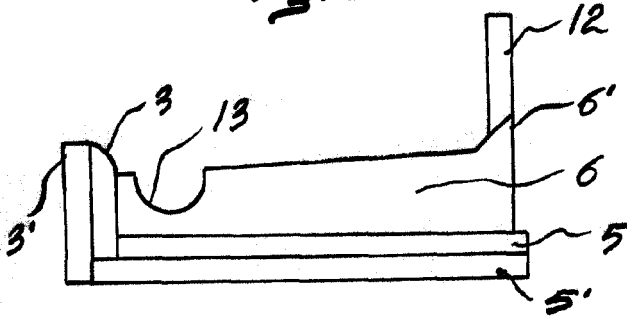
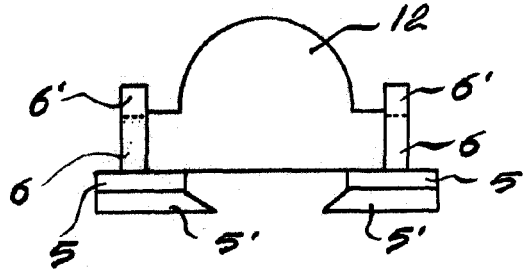


Fig. 7.



ESCALA VARIABLE  
Madrid, del 27 OCT. 1954 de 19



44681

Fig. 1.

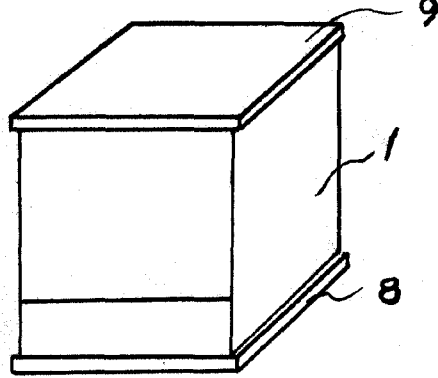


Fig. 2.

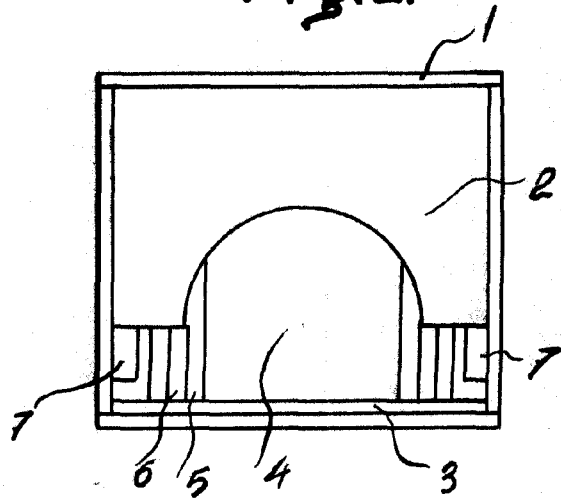


Fig. 3.

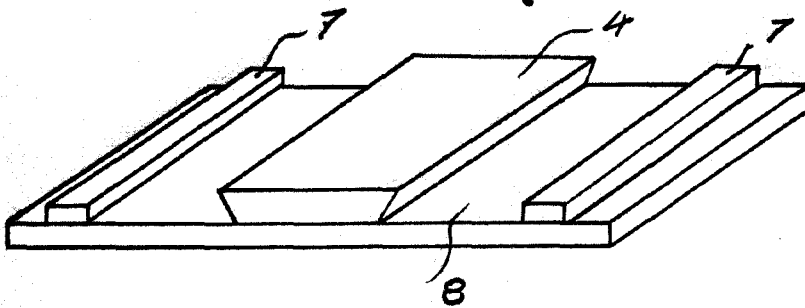



Fig. 4.



ESCALA VARIABLE  
Madrid de 27 OCT. 1904 de 19