

44657

26 00



MODELO DE UTILIDAD
POR VEINTE AÑOS
EN ESPAÑA

Solicitado a favor de D. Luis Maria Thomás, de nacionalidad española, domiciliado en Gerona, Calle del Norte nº 17, pral. 2ª.

p o r


==;==;==;==;==;==;==;==;== " SOBRE PERFECCIONADO " ==;==;==;==;==;==;==;==;==
~~~~~

MEMORIA DESCRIPTIVA  
=====

En la presente Memoria y en los dibujos complementarios anexos vamos a describir unos importantes perfeccionamientos introducidos en la constitución de los sobres para correspondencia, y para cualquier otra aplicación, tal como sobres utilizados como envases de productos industriales diversos.

5

La apertura de los sobres de la correspondencia es una tarea en cierto modo engorrosa. Para facilitarla se precisa un abridor de sobres que en numerosas ocasiones dá lugar a



10 que se introduzca entre los pliegues de la carta o documen-  
tos y los parta. Esto en el mejor de los casos, pero no tra-  
tandose de una oficina en donde este abridor se tiene a ma-  
no, se recurre a su apertura manual o mediante una tijera,  
rompiendo o cortando los bordes, con lo cual, ademas de lo  
15 entretenido que resulta, se produce muchas veces la rotura  
de la carta o documentos que contenga el sobre.

Para resolver los mencionados inconvenientes el solici-  
tante ha ideado el dispositivo objeto de la invención, que  
constituye un medio ideal de apertura de los sobres, ya que  
20 basta dar un ligero tirón de un cabo de hilo que asoma por  
un angulo, pero es que además, el dispositivo es tan sencil-  
lo que no ha de afectar sensiblemente en el coste del sobre  
por lo que dado lo practica y económico que resulta, nos  
encontramos sin duda con un perfeccionamiento de indola uti-  
25 litaria que reúne los méritos necesarios para que su inven-  
tor sea acreedor al privilegio del derecho de exclusiva fa-  
bricación venta y explotación en España, Colonias y Protec-  
torado, que se solicita por medio del presente Modelo.

El perfeccionamiento a que nos venimos refiriendo con-  
30 siste en esencia en alojar dentro del sobre, y precisamente  
en los vertices de dobléz de la lámina que lo constituye,  
un hilo, el cual puede mantenerse en su alojamiento mediante  
un pegamento de cualquier naturaleza, colocandose de modo  
que asome un cabo a su exterior en la extensión justamente  
35 necesaria para poder asirlo con los dedos y tirar de él  
para rasgar el sobre por el lugar en que vaya situado el  
hilo. Facilmente se comprendera, que a base de cubrir la fi-  
nalidad de rasgar el sobre y siempre que para ello se utili-  
ce un hilo, este puede situarse en uno solo de los lados,



- 3 - 44657

40 cosa que entendemos es la solución más práctica, en dos  
lados contiguos, en tres o en los cuatro o sea rodeando to-  
do el perímetro del sobre.

Para que la descripción general que queda expuesta pue-  
da ser más fácilmente comprendida, se acompaña una lámina  
45 de dibujos en los que se representan diversos casos de rea-  
lización práctica de este nuevo tipo de sobre, más como di-  
chos dibujos se acompañan a título de ejemplo, huelga acla-  
rar que no habrán de interpretarse con carácter limitativo;  
sino en su m'as amplio sentido.

50 En los referidos dibujos, la figura 1, nos muestra un  
sobre desplegado, en cuya lámina -1- se ha colocado un fino  
hilo -2- situado precisamente en la línea de doblez de uno  
de los lados menores, para que, cuando las puntas -3-4-5- y  
-6- se abatan sobre la lámina -1- y formen el sobre propiamen-  
55 te dicho el hilo -2- quede dentro del sobre, pegado al angu-  
lo de doblez de uno de los lados menores, para lo cual se  
habrá empapado o humedecido previamente el hilo con cualquier  
materia pegante. Como se aprecia en la mencionada figura  
-1- y más claramente en la 2, que representa ya el sobre  
60 terminado, el hilo -2- ofrece al exterior un cabo -7-, a  
fin de que, tirando de el con los dedos, quede limpiamente  
abierto el sobre, al rasgarse el lado menor, en donde va  
montado el hilo -2-.

A base del mismo principio, el hilo puede disponerse  
65 ocupando uno de los lados menores y el lado mayor contiguo,  
tal como podemos ver en la figura -3-, disposición esta que  
puede resultar adecuada en determinados tipos de sobres, por  
ejemplo en los alargados, cuyos lados menores son cortos.

Tambien existe la posibilidad de montar el hilo -2- jun-  
70 to al pliegue o angulo de doblez de tres lados, por ejemplo

26 OCT



- 4 - 44657

75 los dos menores y uno mayor, según representa la figura 4, con lo cual el sobre se nos convertira al abrirse en una lámina, o incluso alojando el hilo -2- alrededor de los cuatro lados del sobre, tal como representa la figura 5, y en todos los casos, asomando siempre el cabo -7- para la abertura.

80 Descrita suficientemente la constitución y manejo de este nuevo sobre perfeccionado, solo nos resta hacer constar la posibilidad de que sean variables las formas, dimensiones y materiales de los sobres a que se aplique este perfeccionamiento asi como cualquier variación de caracter secundario que en el mismo se introduzca, siempre que no altere lo que es fundamental y caracteristico del invento, según se expresa en la siguiente

N O T A  
=====

85 Los puntos nuevos y de propia invención, que se presentan para que sean objeto de reivindicación en el presente Modelo de Utilidad, son:

90 1º.-Sobre perfeccionado, caracterizado por tener alojado en su interior un hilo, situado precisamente en el pliegue de doblez de la lámina que lo constituye.

2º.-Sobre perfeccionado, caracterizado porque el hilo de la precedente reivindicación va fijo en su alojamiento en el pliegue de doblez, mediante pegado, para lo cual se coloca impregnado de un pegamento.

95 3º.-Sobre perfeccionado, caracterizado porque el hilo de las precedentes reivindicaciones se dispone en el interior del sobre con un cabo asomando al exterior por un ángulo, en una porción suficiente para permitir asirlo con los dedos y rasgar el sobre por los lugares en donde el hilo vaya colocado, realizandose asi su apertura. Y  
100

44657

26 00 8



- 5 -

4.º.-" SOBRE PERFECCIONADO ", de conformidad en un todo en lo esencial y fines industriales a lo descrito en la precedente Memoria Descriptiva y gráficamente representado en los adjuntos planos para su mejor comprensión.

Esta Memoria consta de CINCO hojas escritas o mecanografiadas por una sola cara a doble espacio en 104 líneas.

Madrid, 9 Octubre de 1.954.

Por autorización del interesado.

44657

26



Fig. 1

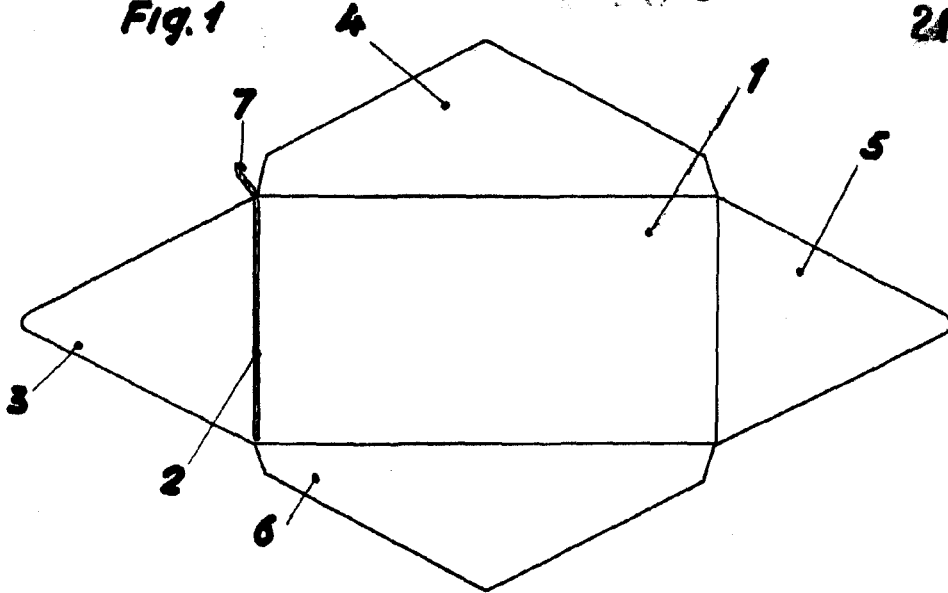


Fig. 2

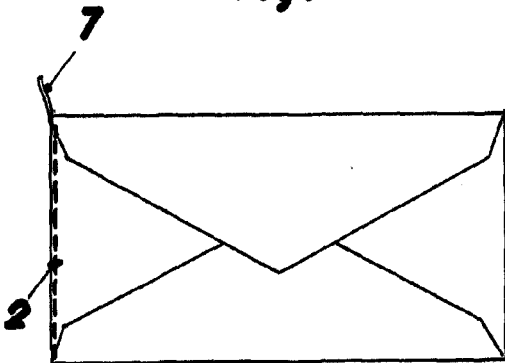


Fig. 3

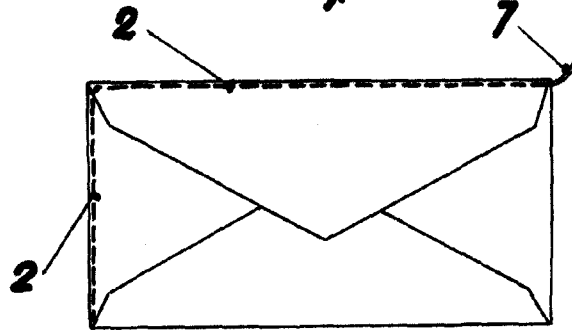


Fig. 4

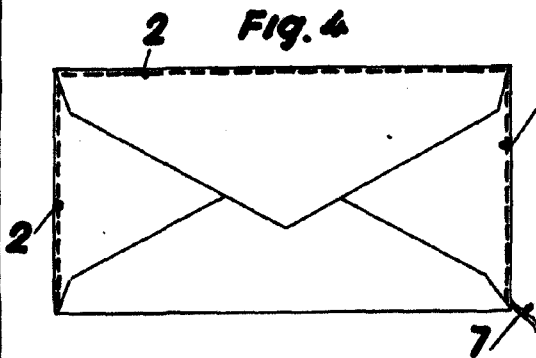
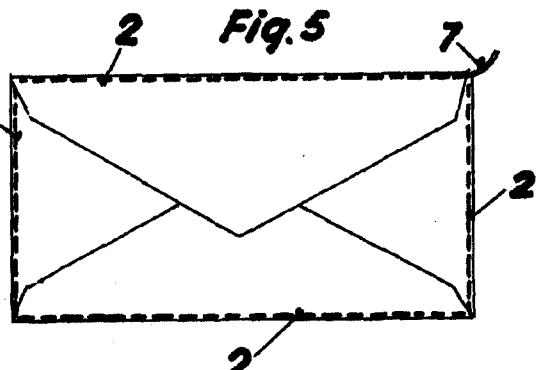


Fig. 5



ESCALA VARIABLE  
MADRID, 11 OCTUBRE 1954

P.A.