


44239



MEMORIA DESCRIPTIVA

Correspondiente a un Modelo de Utilidad por veinte años, para todo el territorio español, colonias y protectorados, por: UN PLEGADO DE CARTON PARA EXPOSICIÓN DE ARTICULOS, a favor de Don. Joaquín Sucunza Sarasa y Don. Fernando Muriel Martínez, de nacionalidad española, residentes en PAMPLONA, Aralar nº 6.-

=====

El presente Modelo de Utilidad tiene por objeto garantizar la explotación exclusiva de un nuevo tipo de plegado de cartón para la exhibición o propaganda de cualquier tipo de artículos, el cual forma una hornacina compuesta de una peana y un estuche para la colocación del objeto a exponer.

4 4 2 3 2



10 Con él se quiere dar un mayor realce al producto en exposición, destinado principalmente a productos de perfumería, para lo cual se eligen los colores en contraste con el artículo.

En el dibujo adjunto dado a título de ejemplo se ha representado en la Fig. 1 el desarrollo del cartón troquelado; en la Fig. 2 una vista de perfil del estuche montado y en la Fig. 3, una vista de frente.

15 En la Fig. 1ª las líneas de puntos muestran los dobleces y los trazos seguidos los cortes por troquel. La plantilla se dobla por la línea punteada -6- pasando la solapa -10- a pegarse en la parte inferior del recuadro -1- por la parte de atrás. Las dos solapas
20 rectangulares -3- se introducen en las aberturas -4- al plegarse la parte superior por las líneas de puntos, formando la hornacina.

25 La peana es de forma rectangular, correspondiendo cada cara a uno de los cuatro que aparecen en la parte inferior de la Fig. 1ª. Para reforzar la peana se han previsto las solapas -9- que doblándolas hacia el interior encajan entre las caras superior e inferior de la peana. También la solapa -8- se dobla hacia atrás exteriormente para reforzar la parte central que ha de
30 sostener el peso.

En las Figuras 2ª y 3ª se ve el dispositivo montado, colocándose en -5- el artículo a exhibir.

35 El plegado de cartón objeto de este modelo de utilidad está formado por una sola pieza cuya plantilla aparece en la Fig. 1ª.

44232

2



40 Descrito suficientemente el objeto de éste Modelo de Utilidad, se hace constar que cualquier modificación que se introduzca, ya sea en su forma, dimensiones, proporciones o clase de material empleado, se considerará como propia de ésta memoria, siempre que no altere su esencialidad característica.

N O T A

Se declaran de novedad las siguientes

R E I V I N D I C A C I O N E S
=====

45 1ª.- Un plegado de cartón para exposición de artículos, que se caracteriza porque consta de una plantilla troquelada de cartón de una sola pieza , (según la Fig. 1ª del plano), que lleva líneas de corte y líneas de plegado para la formación de un dispositivo compuesto de peana y hornacina.

50

55 2ª.- Un plegado de cartón, según la reivindicación anterior, que se caracteriza porque consta de dos partes, la peana formada por cuatro caras logradas por dobleces marcados en la plantilla, la cual adopta la forma de un tubo de sección rectangular y una parte superior con una parte frontal y dos laterales perpendiculares, prolongados hacia el exterior por sendas alas en sentido divergente.

60 3ª.- Un plegado de cartón, según las reivindicaciones anteriores, que se caracteriza porque las dos alas van provistas en su parte inferior de sendas solapas que se introducen en unas aberturas practicadas en la cara

44232



superior de la peana para dar estabilidad a la hornacina.

65 4ª.- Un plegado de cartón, según las reivindicaciones anteriores, que se caracteriza porque para reforzar la parte hueca de la peana, se han previsto dos solapas laterales que forman parte de la cara vertical posterior y que doblándose hacia adentro, encajan entre la base y la cara superior de la peana.

70 5ª.- Un plegado de cartón, según la reivindicación 5ª, que se caracteriza porque también en la cara posterior de la peana sale en la parte central otra solapa hacia atrás para apoyo del conjunto que impida su caída al colocar el objeto en exposición.

75 6ª.- Un plegado de cartón que se caracteriza porque la solapa inferior de la plantilla se pega en la parte posterior de la hornacina.

7ª.- UN PLEGADO DE CARTÓN PARA EXPOSICIÓN DE ARTICULOS.

80 Todo ello según se describe y reivindica en la presente memoria que consta de cuatro hojas mecanografiadas por una sola de sus caras y se ilustra con el plano adjunto.

Madrid, 29 de Septiembre de 1.954.-

RAFAEL DE MORALES

PP

F. de Morales



FIG. 1

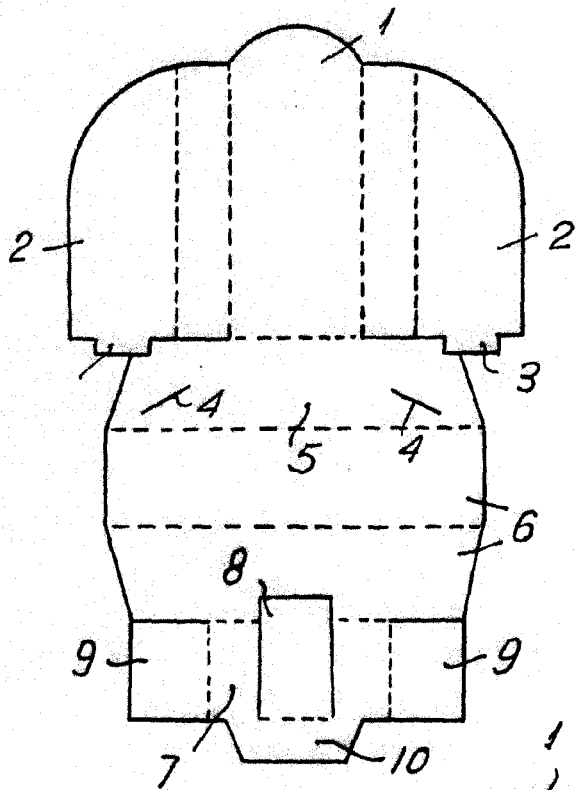


FIG. 2

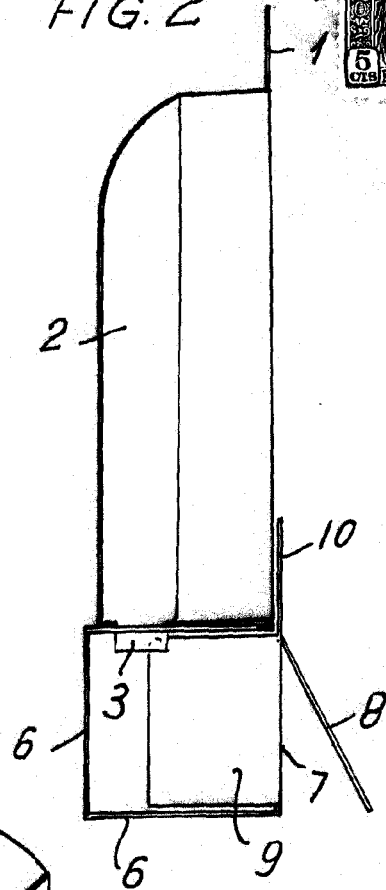
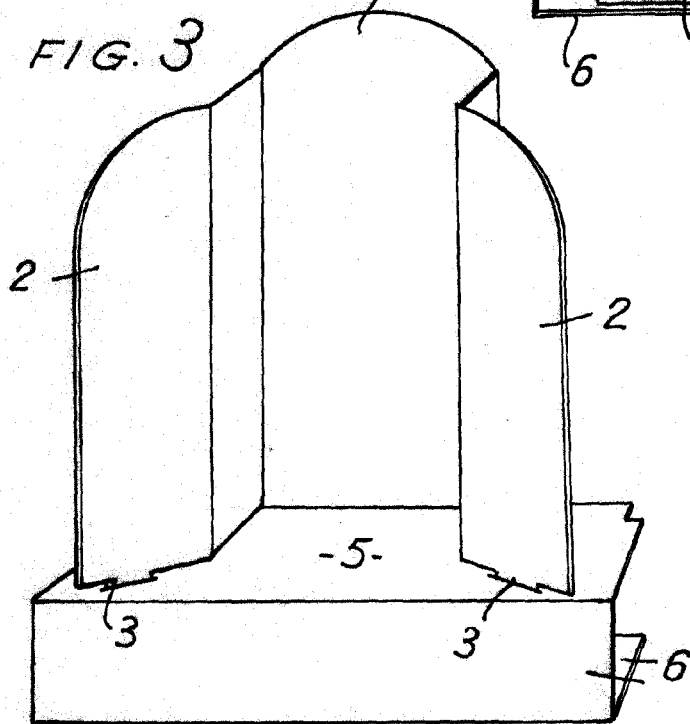


FIG. 3



Escala variable.

Madrid, 29 de Septiembre de 1954.

RAFAEL DE MORALES

PP

F. de Morales