

25 SEP. 19



MODELO DE UTILIDAD  
POR VEINTE AÑOS  
EN ESPAÑA

Solicitado a favor de D. Armando Santamaria Lamaneta y D.  
José Cegarra Mendoza ambos de nacionalidad española, domi-  
ciliados en Valencia, Calle de Cadiz, 25 y Cardenal Benlloch,  
46, respectivamente

p o r

=";=";=;=;=;=;=;=" NUEVO PALILLERO "=";=";=";=";=";=";=";=";=";=";  
~~~~~

MEMORIA DESCRIPTIVA  
=====

En la presente Memoria y en los dibujos complementarios  
anexos vamos a describir la constitución y particularidades  
de un nuevo tipo de palillero o recipiente para contener y ser-  
vir palillos mondadientes, que ha sido proyectado para reali-  
zar sus funciones mejorando notablemente las condiciones higie-  
nicas de los envases actualmente existentes con el mismo fin  
y como resulta ademas sumamente práctico en su manejo, tene-  
mos reunidas en este objeto las condiciones utilitarias que  
hacen merecer a su creador los privilegios de exclusividad  
que se solicitan mediante el presente Modelo.

5

10



Una de las más importantes condiciones que deben reunir los envases para servir palillos o mondadientes es sin duda la de su higiene. Sin embargo, en la mayoría de los que existen en uso, esta condición no se cumple a satisfacción pues en casi todos ellos existen orificios o rendijas por donde penetra el polvo que puede contaminar a los palillos. Con el fin de resolver este importante defecto el solicitante ha creado este nuevo tipo de palillero que preserva totalmente del polvo a los palillos que contiene, con la particularidad de ir dotado de un dispositivo que facilita el tomar los palillos que se deseen, pues los extrae del recipiente en la misma operación de destapado del palillero.

Descrito en términos generales el nuevo palillero objeto de la invención se compone de un envase de cualquier forma, sea cónica, rectangular, cilíndrica, de sección poligonal etc, cerrado por su base y abierto por su parte superior formando a modo de un vaso, que aunque puede tener cualquier dimensión, es aconsejable que su altura sea algo mayor que la corriente de los palillos o mondadientes. Cubriendo la boca del citado vaso, llevará dispuesta una tapa que aunque ajuste en los bordes pueda colocarse y quitarse con facilidad, disponiendo para facilitar su manejo de un pequeño mango, asa o cualquier otro medio apropiado. Sin embargo, la principal particularidad de este objeto consiste en que del centro de la mencionada tapa y por su cara interna, nace un vástago vertical que llega hasta cerca del fondo del vaso o caja envolvente teniendo en su extremo un pequeño vaso cónico o de otra forma similar, con sus paredes inclinadas de tal modo dispuesto que va unido al fondo del vaso, que por cierto es cónico, al vástago del que se mantiene como colgando.

Para facilitar la comprensión de la descripción general anteriormente efectuada, hemos creído conveniente acompañar



45 una lámina de dibujos representando un ejemplo de realización  
práctica de uno de estos palilleros, bien entendido que por  
su caracter meramente auxiliar y aclaratorio no deberán in-  
interpretarse en sentido limitativo, sino en su más amplia  
acepción.

50 En los referidos dibujos la figura 1, representa una  
sección vertical del aparato, siendo la figura 2, una sección  
de la tapa con el soporte de los palillos y la figura 3,  
otra sección del recipiente o envolvente.

55 De acuerdo con los mencionados dibujos el nuevo palille-  
ro a que nos referimos consta en detalle de los siguientes  
elementos y partes, que se hallan señaladas con las acotacio-  
nes que se expresan: -1- es el recipiente o envolvente que,  
como se aprecia en los dibujos del ejemplo adopta forma de  
vaso cónico; con -2- se señala la tapa, que en la figura 1,  
tiene su superficie concava, con sus superficies inclinadas  
hacia el centro, pero que puede adoptar otra forma, tal como  
60 plana, o bien escalonada según se vé en el ejemplo de la  
figura 2, o cualquier otra forma no especificada; con -3- se  
indica el mango situado en el centro de la tapa que sirve  
para el manejo de aquella ; con -4- se señala el vastago in-  
ferior central en el extremo del cual vemos el soporte -5-  
65 que es a su vez un pequeño vaso, cuyo fondo -6- tiene super-  
ficies inclinadas por adoptar forma cónica, con objeto de  
que los palillos, que se colocan de punta dentro de este vaso  
-5-, resulten colocados conicadamente con sus puntas superiores  
perfectamente separadas para que puedan cogerse de uno en  
70 uno con facilidad.

Colocados los palillos de punta dentro del soporte o vaso



75 -5- y situada la tapa ajustada a la boca del recipiente -1- (según la figura 1), quedarán dichos palillos dentro del mencionado recipiente y permanentemente protegidos por él de cualquier contaminación y polvo y fácilmente alcanzables cuando hayan de usarse, pues bastará para ello elevar un poco la tapa -2- cogiendola del mango -3-, para que asomen las puntas superiores de los palillos y pueda cogerse uno, quedando nuevamente ocultos al dejar caer la tapa.

80 El ejemplo representado en los dibujos ha sido proyectado para fabricarse en materias plásticas, pero como fácilmente se comprendera, este palillero puede tambien fabricarse de cualquier otra materia, tal como madera, metal, y barro o porcelana ya que ello no altera sus propiedades. Igualmente  
85 podrán ser variables sus formas, dimensiones y cualquier otro detalle secundario, siempre que no sea capáz de alterar lo que es propio y fundamental del invento, que se expone en la siguiente

N O T A

=====

90 Los puntos nuevos y de propia invención que se presentan para que sean objeto de reivindicación en el presente Modelo de Utilidad, son:

95 1º.-Nuevo palillero, caracterizado por constar de un recipiente cubierto con una tapa dotada de un mango central externo para su manejo y de un vastago vertical interno, colgando de su cara inferior, cuyo vastago posee en su extremo inferior un vaso unido al vastago por el centro de su fondo, en cuyo vaso colgante, que queda situado precisamente en el interior del recipiente mencionado, van apoyados de punta  
100 los palillos. Y

441665 SEP.



- 5 -

2ª.- "NUEVO PALILLERO", de conformidad en un todo en lo esencial y fines industriales a lo descrito en la precedente Memoria Descriptiva y gráficamente representado en los adjuntos dibujos para su mejor comprensión.

Esta Memoria consta de CINCO hojas escritas o mecanografiadas por una sola cara a doble espacio en 104 líneas.

Valencia, 9 Septiembre de 1.954.

Por autorización del interesado.

MODELO DE UTILIDAD

D. JOSÉ CEGARRA y D. ARMANDO SANTAMARIA HOJA ÚNICA

44166



25 SEPT

FIG. 1

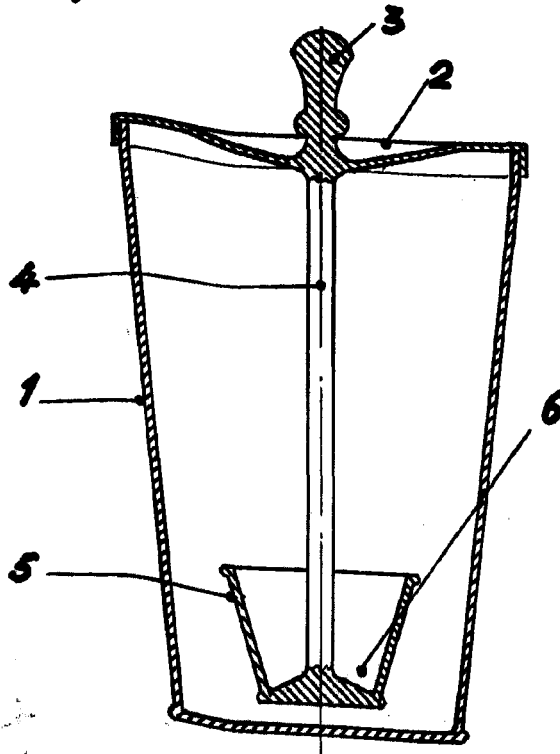


FIG. 2

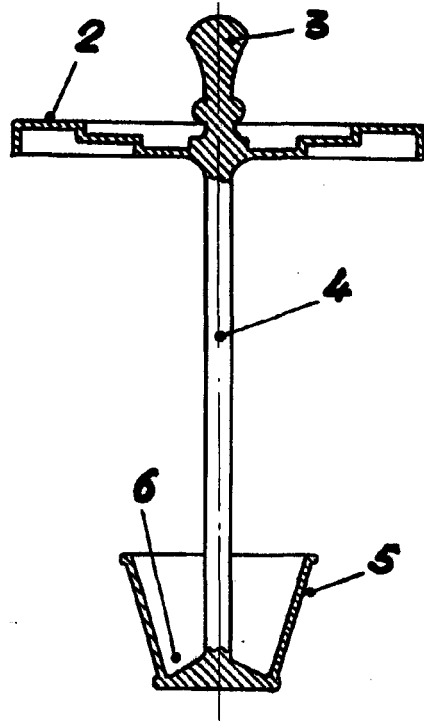
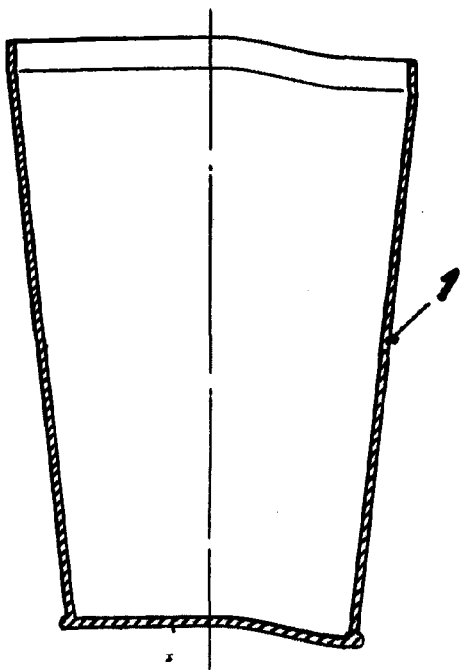


FIG. 3



ESCALA VARIABLE  
VALENCIA, 15 SEPT. 1954

P.A.