

44083



M E M O R I A                      D E S C R I P T I V A

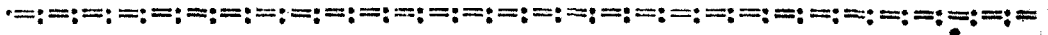
que se acompaña a la solicitud de

UN MODELO DE UTILIDAD

a favor de D. Guillermo MARTIN Perea y D. José María MARTI-  
NEZ Tomás, residentes en MADRID, Vallehermoso, 84.

por :

„NUEVO DESCAPSULADOR FIJO“



La presente Memoria se refiere, como su enuncia-  
do indica, a un nuevo descapsulador fijo, de características  
especiales, estudiado para la apertura de botellas dotadas  
de cierres conocidos por "tapón corona" y aplicable preferen-  
temente en cocinas y mostradores de tabernas, bares y cerve-  
cerías, por el cual se solicita el correspondiente MODELO DE  
UTILIDAD a fin de garantizar a favor de los recurrentes el -



10

derecho a su explotación exclusiva en toda España, Colonias y Protectorado, conforme y al amparo del vigente Estatuto sobre Propiedad Industrial.

15

A continuación vamos a ocuparnos de hacer una detenida descripción del aparato, ayudándonos para ello de los planos reglamentarios que se acompañan, en los cuales se representa una sencilla forma de realización susceptible de modificación en todas aquellas partes o elementos que no supongan una alteración fundamental de las características esenciales que reivindicaremos.

20

25

Según el ejemplo de ejecución representado, el descapsulador de referencia está integrado por una plataforma-soporte (5) provista de dos taladros para fijar a la misma, mediante pasadores o tornillos (6) dos pletinas (1-2) - siendo una de ellas ligeramente curvada con un reborde en forma de uña (4) en su parte inferior y la otra, consta en su extremo superior de una muesca o reborde (3) que constituye el punto de apoyo o tope para alojamiento de la cápsula o tapón corona a levantar. Esta segunda pletina (2) va colocada debajo de aquella otra (1) a partir de la altura de la uña expulsora (4) aproximadamente y siguiendo la misma dirección vertical.

30

35

Conforme a la descripción que antecede el proceso de utilización es sumamente sencillo pues basta colocar entre ambas pletinas (1-2) la boca de la botella y hacer una ligera presión hacia la pared o plataforma-soporte (5) previo enganche de la uña extractora (4) en el borde de la cápsula o tapón metálico para que éste salte inmediatamente.


En los planos que se acompañan:

La fig. 1. representa el aparato descapsulador fijo, visto de frente.

40

La fig. 2. es una vista lateral del mismo.

=<sup>3</sup> 44083



La fig. 3. es la misma vista del aparato con un ejemplo de ejecución, señalado por líneas de puntos.

45

La forma, dimensiones y materiales podrán ser variables y en general cuanto sea accesorio y secundario, siempre que no altere, cambie o modifique la esencialidad del objeto que se describe.

Los términos en que queda redactada esta Memoria son ciertos y fiel reflejo del objeto descrito, debiéndose tomar con carácter amplio y nunca en forma limitativa.

N O T A

50


El MODELO DE UTILIDAD que se solicita recaerá sobre las particularidades características de las siguientes reivindicaciones:

55

1ª.- Nuevo descapsulador fijo, caracterizado por estar constituido por una plataforma-soporte con taldros para fijar a la misma, mediante pasadores o tornillos, dos pletinas.

2ª.- Nuevo descapsulador fijo, según la reivin

= 4 4083



60

dicación primera, caracterizado porque una de dichas pletinas es ligeramente curvada con un reborde en forma de uña en su parte inferior y la otra, está situada debajo de aquélla a la altura de la aludida uña aproximadamente siguiendo la misma posición vertical, mostrando en el extremo superior una muesca o reborde que constituye el punto de apoyo o alojamiento de la cápsula o tapón corona a levantar.

65

3ª.- "NUEVO DESCAPSULADOR FIJO".

-----

Todo según queda expuesto en la precedente Memoria que consta de cuatro hojas foliadas y mecanografiadas por una sola cara y hojas de dibujos que a la misma se acompaña.

Madrid, 22 de Septiembre de 1954.

GUILLELMO MARTIN PEREA y JOSE MARIA MARTINEZ TOMAS.

P.A.

*Modesto Polo*  
P.P.

44083

FIG. 1

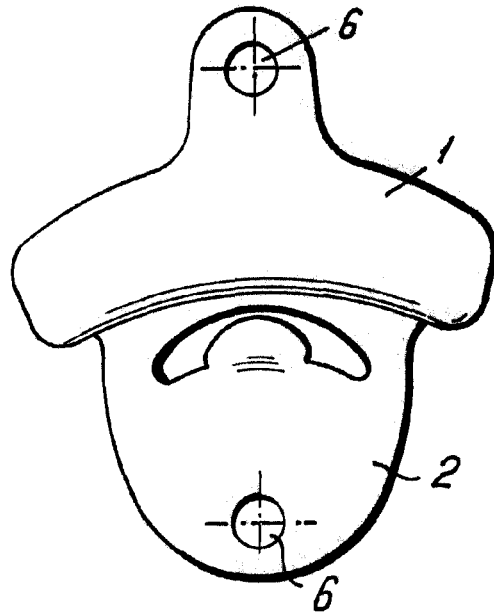


FIG. 2

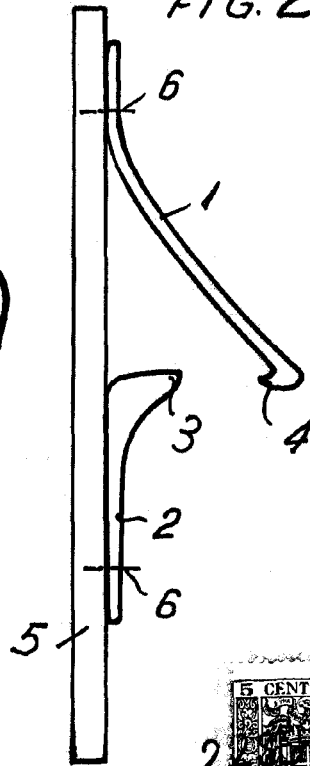

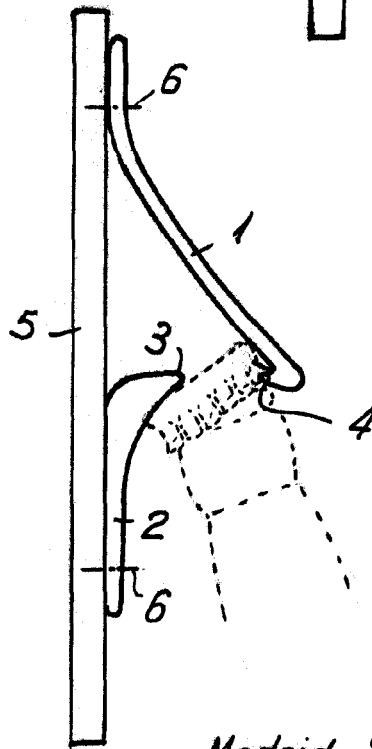


FIG. 3



Madrid 22 SEP 1954

Escala variable

Modesto Perea  
P.A.  
*[Signature]*