

44082



MEMORIA DESCRIPTIVA

que se acompaña a la solicitud de

UN MODELO DE UTILIDAD

a favor de D. Guillermo MARTIN Perea y D. José Maria MARTINEZ Tomás, de nacionalidad española, residentes en MADRID, Vallehermoso, 84,

por:

"NUEVO APARATO PERFORADOR DE ENVASES"

=====
De antiguo son conocidos los medios materiales más o menos rudimentarios que actualmente se vienen empleando, como clavos, punzones, etc. para hacer incisiones en las tapas de los envases, latas o botes de conservas a fin de extraer el contenido líquido sin necesidad de efectuar la apertura total y mantenerlo siempre en las



mejores condiciones higiénicas, lo cual adolece de bastan-
tes inconvenientes, puesto que en la mayoría de los casos
ha de recurrirse a un cuerpo duro para golpear la aguja
10 perforadora, que no siempre se tiene a mano, resultando
la perforación deficiente por no poderse abatir los bor-
des internos del orificio practicado, lo que intercepta
luego la normal salida del líquido.

Para obviar definitivamente los aludidos incon-
15 venientes, se ha creado el nuevo aparato perforador q̄ que
se contrae la presente Memoria y por el cual se solicita
el correspondiente privilegio de MODELO DE UTILIDAD a fin
de garantizar a favor de los recurrentes la explotación
exclusiva en toda España, Colonias y Protectorado, confor-
20 me y al amparo del vigente Estatuto sobre Propiedad Indus-
trial.

A continuación se hará una detenida descripción
del modelo de referencia, ayudándonos para ello de los
planos reglamentarios que se acompañan, en los cuales se
25 representa una sencilla forma de realización susceptible
de modificación en todas aquellas partes o elementos que
no supongan una alteración fundamental de las caracterís-
ticas esenciales que reivindicaremos.

Según el ejemplo de ejecución representado, con-
30 siste el preconizado aparato en una lámina de metal plana
(3) provista en su parte superior de un resalte y triángu-
lo de corte (1) con un diente o uña de sujeción (2) situa-
da en el tercio medio de su extremo posterior.

El proceso de utilización es sumamente sencillo
35 pues bastará colocar el útil sobre la tapa del envase o
bote y hacer una ligera presión hacia abajo previo engan-
che de la uña de sujeción (2) en el reborde del envase
para que el triángulo de corte (1) efectúe la perforación



40 y quede la superficie cortada completamente abatida sobre la pared interna del envase.

En los planos que se acompañan:

La fig. 1 es una vista lateral del aparato colocado sobre el bote en posición de ser utilizado.

La fig. 2 muestra el mismo en planta.

45 La fig. 3 es una vista lateral una vez utilizado.

La fig. 4 representa el aparato en planta con el orificio triangular practicado.

50 La forma, dimensiones y materiales podrán ser variables y en general cuanto sea accesorio y secundario, siempre que no altere, cambie o modifique la esencialidad del objeto que se describe.

55 Los términos en que queda redactada esta Memoria son ciertos y fiel reflejo del objeto descrito, debiéndose tomar con carácter amplio y nunca en forma limitativa.

N O T A

El MODELO DE UTILIDAD que se solicita recaerá sobre las particularidades características de las siguientes reivindicaciones:

60 1ª.- Nuevo aparato perforador de envases, caracterizado por comprender una lámina de metal plana, provista en su parte superior de un resalte y triángulo de

= 4 = 4 4 0 8 2



corte que perfora y abate la parte de la tapa hortada hacia la pared interna del envase.

65

2ª.- Nuevo aparato perforador de envases, según la reivindicación anterior, caracterizado porque consta además de un diente o uña de sujeción situada en el tercio medio del extremo posterior del triángulo para su sujeción en el borde del envase, lata o bote a perforar.

70

3ª.- "NUEVO APARATO PERFORADOR DE ENVASES".

Todo según queda expuesto en la precedente Memoria que consta de cuatro hojas foliadas y mecanografiadas por una sola cara y hoja de dibujos que a la misma se acompaña.

Madrid, 22 de Septiembre de 1954.

GUILLERMO MARTIN PEREA y JOSE MARIA MARTINEZ TOMAS.

P.A.

Modesto Polo
P.P.
[Signature]

4082

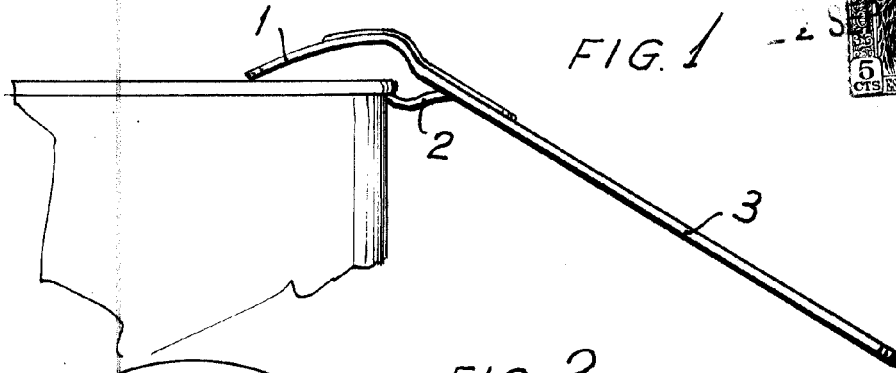



FIG. 1

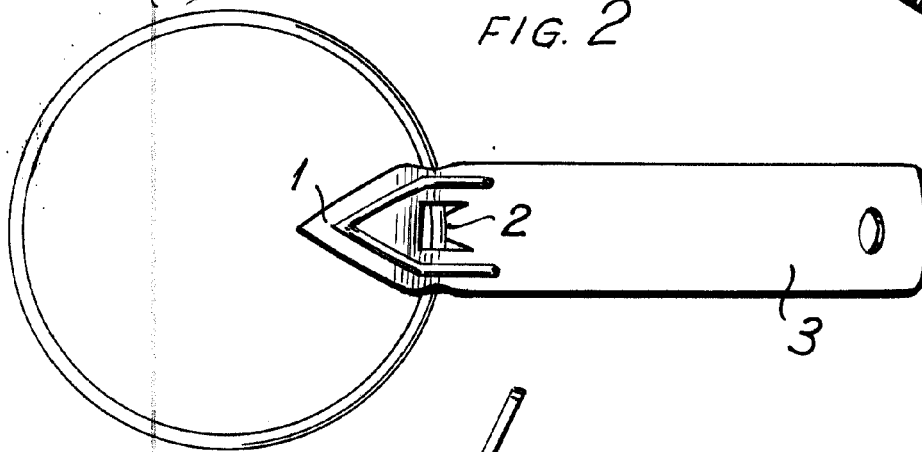


FIG. 2

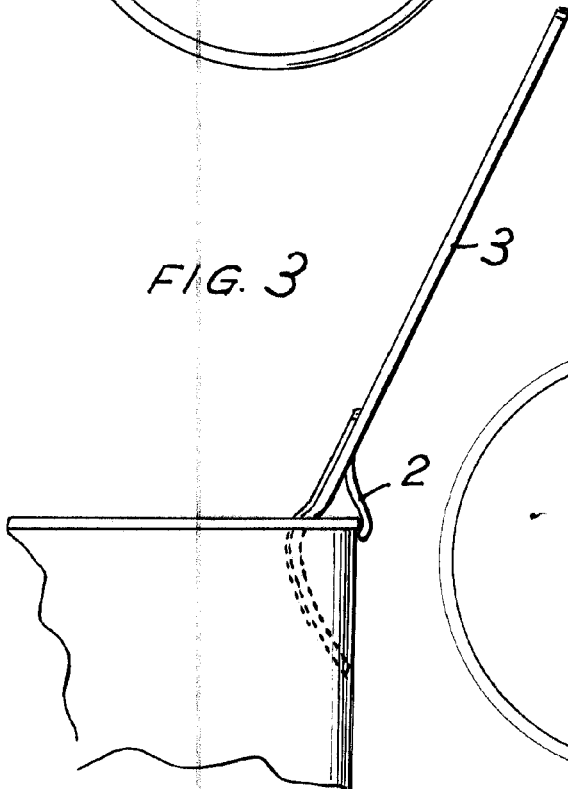


FIG. 3

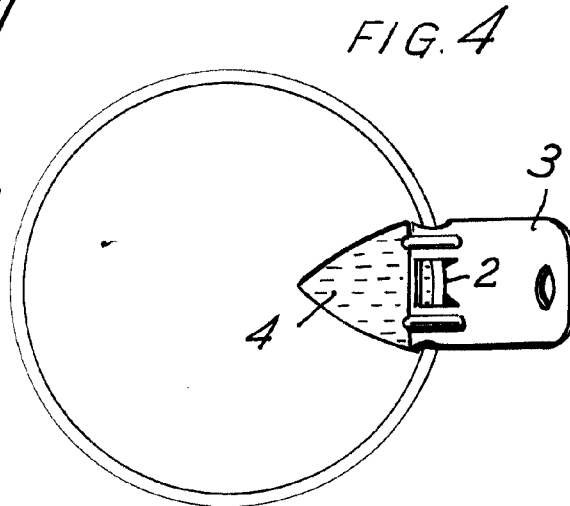


FIG. 4

Escala variable.

Madrid 22 SEP. 1954

Modesto Perea
P.P. *[Signature]*