

43767



H/V.

Memoria Descriptiva

para

un Modelo de Utilidad,
por veinte años en España

a favor de

Manufacturas del Bidasoa, S. L.

- sociedad española -

residente en

Irún (Guipúzcoa) J. de Arana

por:

" B O L S A "



4 37 67



2.-

5 El presente modelo de utilidad se refiere a una nueva disposición de las bolsas o análogos, que se utilizan como artículos de marroquinería, bolsería, maletería, carteras de motes y aplicaciones similares, por cuya disposición se consigue una rigidez de sus contornos, en la presentación de la bolsa, sin que por ello deje de tener en los mismos la flexibilidad adecuada para su uso.

10 Esencialmente la disposición que se reivindica consiste en armar los bordes laterales, fondo y contorno de la boca de la bolsa, mediante un alambre de los utilizados en los visillos, o elemento análogo, con el cual queda totalmente rígido el conjunto de la bolsa, prestándola mayor vistosidad y consistencia.

15 Tal armadura o refuerzo puede ser de alambre, fibra u otro producto como goma, plástico o similar, utilizados lisos o en espiral, de modo que forme, por así decirlo, el esqueleto de la bolsa que le presta la indicada rigidez. El elemento que se utilice como tal armadura, además de flexible, debe tener la elasticidad adecuada para recuperar la bolsa a su forma primitiva, en cuanto cese la acción que la deforme.

20 Además, la boca de la bolsa armada por dos varillas o alambres, lisos o en espiral, sujetos por sus extremos y con tal elasticidad, tiende a cerrarse por sí sola cuando, una vez introducidos los objetos que se desee en la bolsa, se deje libre la boca de la misma.

25 Per lo que se refiere a la colocación de la varilla, alambre o elemento equivalente, en los bordes de la bolsa y de

43767



3.-

5 su boca y en el contorno de su fondo, puede colocárselos en
dobles, dispuestas al efecto en el mismo material que forma
la bolsa y sujetos mediante cosidos, o de cualquier otro modo
que permita sostener tales elementos en la bolsa y cumplir la
misión indicada.

10 Como se ha indicado la disposición a que nos refe-
rimos es compatible con todas las formas y tamaños de bolsas,
cualquiera que sea el material de que se les construya (siem-
pre que este se preste a la disposición indicada) y la aplica-
ción a que se destine; pero como tales variaciones, así como
las que puedan hacerse en detalles de presentación de la bolsa,
no afectan a la esencialidad reivindicada, las que se constru-
yan con cualquiera de estas modificaciones no serán sino varian-
tes, igualmente comprendidas y protegidas por el presente re-
gistro.

15 En esta idea, las adjuntas figuras corresponden úni-
camente a una forma de ejecución, sin carácter alguno limita-
tivo, que se presenta a título de ejemplo de realización para
concretar cuanto se dice en esta memoria descriptiva.

20 La figura 1 representa una vista de conjunto de una
bolsa de señora, establecida de acuerdo con el modelo que se
reivindica; indicando las flechas sobre ella las diversas formas
y direcciones, en que son flexibles sus contornos.

25 La figura 2 corresponde, de modo análogo, a la mis-
ma bolsa con seccionamientos parciales que permiten ver la co-
locación de las varillas flexibles, alambres lisos o en espiral
o elementos equivalentes que la arman.



La figura 3 muestra la vista de la bolsa por su parte inferior, permitiendo observar la colocación de la armadura en forma ovalada del fondo.

La figura 4 presenta la vista, por la parte superior, de la bolsa y en ella se aprecia la disposición de la boquilla.

La figura 5 ilustra el detalle de la posición relativa, en cualquiera de las partes de la bolsa, de la varilla o alambre armadura, en el plástico o material que forme la bolsa.

Con referencia a dichas figuras y a los números que sobre ellas designan las partes y detalles de la bolsa representada, que interesan a los fines de esta memoria, la descripción de la misma es como sigue:

La bolsa está formada por la parte exterior 1 de plástico o cualquier material apropiado, que en los bordes laterales 7 lleva las varillas 11, o elementos de las características indicadas, que los arman; mientras que en contorno 8 de su fondo 9, va prevista, de modo análogo, de una armadura de elementos rectos y circulares que le arman.

Los bordes 6 de la boca de la bolsa, llevan también, de modo análogo (figuras 1 y 5), otras varillas iguales e independientes 11 unidas por sus extremos (figura 4) que, además de armarla, por su elasticidad tienden a mantener la boca de la bolsa cerrada.

En el detalle de la figura 5, se aprecia como la parte exterior 1, o cuerpo de la bolsa, se dobla sobre la parte interior 5 y se sujeta por el cosido 10, para formar el alojamiento de la varilla, alambre o análogo 11.

48767



5..

Complementos de la bolsa representada, que en las
variadas formas de ejecución, que como se ha dicho puede tener
la misma, serán en cada caso las que se estimen pertinentes,
son: la pequeña bolsa lateral 2 y las tiras 3, que se prolon-
gan formando las asas 4 y que van fijadas cubriendo precisamen-
te los cierres laterales de dicha bolsa 2.

5

43767



6.-

N O T A.-

El presente modelo de utilidad comprende las siguientes reivindicaciones:

5 1.- Bolsa, caracterizada porque sus bordes laterales, los de su boca y el contorno de su fondo van armados por elementos de material flexible y elástico, que forman el esqueleto de la bolsa.

10 2.- Bolsa según lo reivindicado en el punto anterior caracterizada porque los elementos que forman esa armadura van contenidos en dobleces del material que constituye la bolsa, cuyos dobleces se cierran por cosidos.

15 3.- Bolsa según lo reivindicado en los puntos anteriores, caracterizada porque los bordes de la boca van armados por elementos rectos iguales e independientes, sujetos por sus extremos y de las características dichas.

4.- " B o l s a " .

Según se describe y reivindica en la presente memoria descriptiva y se ilustra con los dibujos que a la misma se acompañan.

20 Consta esta memoria de seis hojas foliadas y escritas a máquina por una sola de sus caras.

Madrid, a 2 de Septiembre de 1954.

FIG.~1

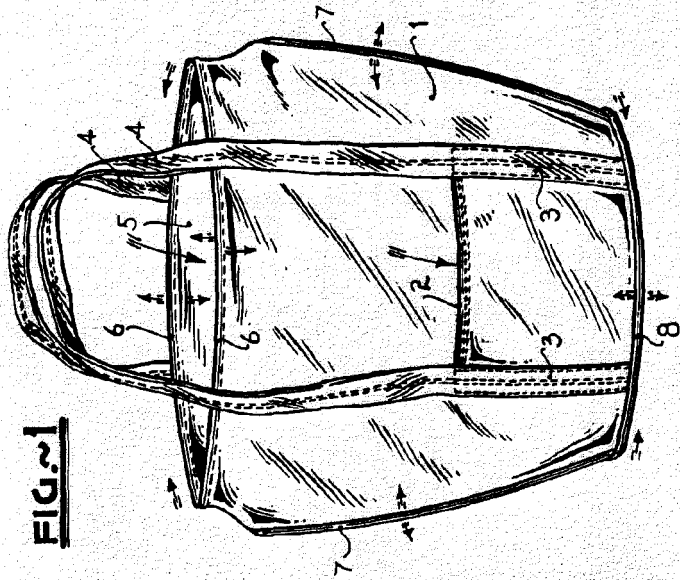


FIG.~2

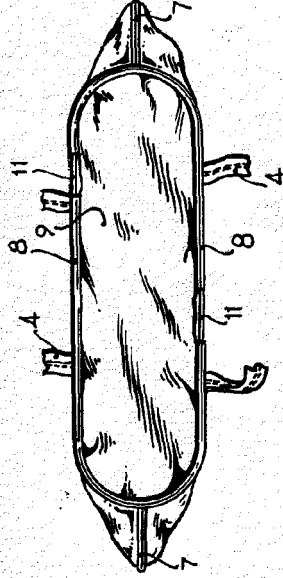
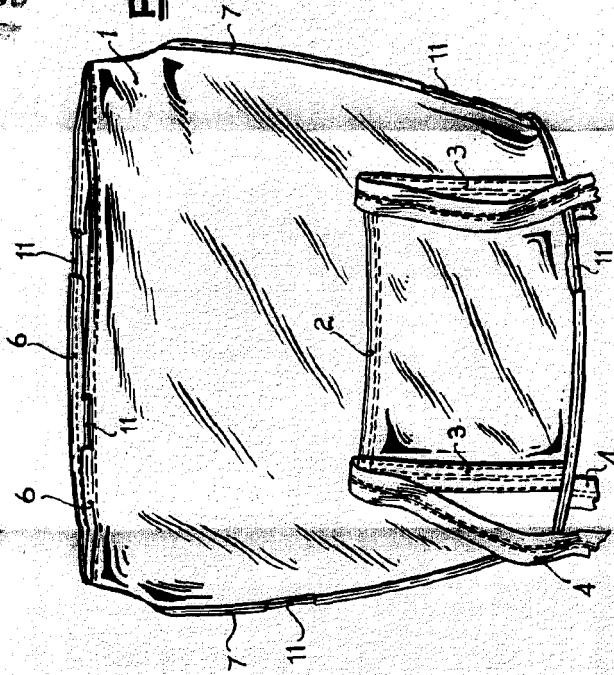


FIG.~3

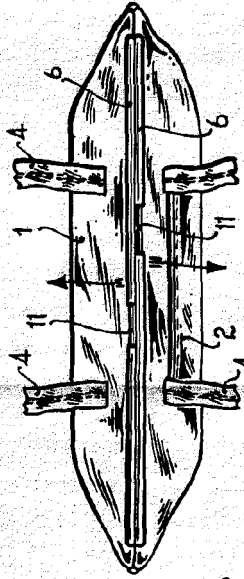


FIG.~4

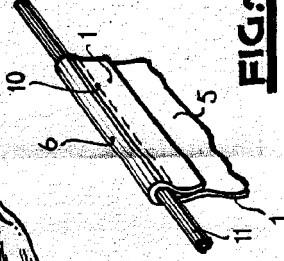


FIG.~5

ESPAÑA