

26 AGO



10 garrillos y otros objetos. Por las indicadas circunstancias este
objeto reúne las condiciones utilitarias que justifican el derecho
de exclusiva fabricación, venta y explotación en España, Colonias
y Protectorado, que se solicita mediante el presente Modelo.

15 El nuevo soporte cenicero a que nos venimos refiriendo, está
esencialmente integrado por dos bastidores o marcos de varilla me-
tálica, uno de ellos doblado en ángulo, articulados entre sí y con
un resorte o muelle en espiral arrollado en el transversal de uno
de ellos, con los extremos apoyados en el otro, para mantenerlos
con la tendencia a cerrarse como una pinza, de modo que entre am-
20 bos puede sujetarse cualquier objeto liviano que se coloque. En
el transversal superior de uno de dichos bastidores o armadura va
sujeta una ventosa que ha de facilitar el montaje de este utensi-
lio en cualquier superficie lisa del coche. En cuanto al otro bas-
tidor articulado tiene la misión de servir de estructura soporte
25 a una pequeña caja colectora de cenizas y puntas de cigarro, la
cual posee en su boca una rejilla curvada para soportar el ciga-
rro o cigarrillo, completándose con una figura decorativa de cual-
quier clase, tal como la imagen de San Cristóbal, estampada en la
propia plancha, superpuesta en relieve o esmalte o por cualquier
30 otro procedimiento.

Para que la descripción general que antecede pueda ser más
fácilmente comprendida, se acompaña una lámina de dibujos que re-
presenta un caso de realización práctica de uno de estos soportes
ceniceros, con la salvedad de que, por tratarse de un ejemplo, ta-
35 les dibujos habrán de interpretarse en su más amplio sentido y
sin carácter limitativo alguno.

En los mencionados dibujos, la fig. 1 representa una vista
frontal en alzado del soporte cenicero; la fig. 2 es una vista
lateral, también en alzado y la fig. 3 una vista en planta.

40 Refiriéndonos a dichos dibujos vemos que la constitución de



este soporte cenicero es como sigue: consta de una ventosa -1-
de goma, de gran adherencia, en la que va sujeto el bastidor
o marco -2- de varilla metálica y de forma rectangular, el cual
tiene en su transversal inferior -3- un muelle en espiral -4-,
45 cuyos extremos se apoyan: uno en el propio marco -2- y el otro
en el otro marco o bastidor -5-, articulado y unido en el trans-
versal -3-. En este transversal -3-, vemos ensartados los dis-
cos -6- de goma o cualquier otra materia blanda que sirven pa-
ra amortiguar los golpes y evitar rozaduras en la carrocería.
50 Montada en el bastidor -5-, cuyos lados mayores van doblados
en ángulo, vemos la caja -7-, generalmente de plancha metálica,
que en su frente presenta cualquier figura -8- estampada o mon-
tada por cualquier sistema, representándose en este ejemplo la
imagen de San Cristóbal. Asimismo, en la parte superior de la
55 mencionada caja -7-, va montada la planchita -9-, articulada,
curvada y provista de los orificios -10-, para permitir el pa-
so de las cenizas y puntas de cigarros que se depositen en la
mencionada plancha.

Como se comprenderá a la vista de los referidos dibujos,
60 el soporte cenicero que representan, puede adherirse a cual-
quier superficie lisa mediante la ventosa -1- y colocar cual-
quier objeto entre las armaduras -2- y -5- que se articulan y
mantienen flexiblemente unidas por medio del muelle -4-, el que
las hace actuar a modo de pinza de sujeción. En cuanto a la ca-
65 ja -7-, ya hemos dicho que actúa de cenicero colector de cen-
zas y puntas de cigarros, con la particularidad de poder va-
ciarse fácilmente, bien desmontando el cenicero y abriendo la
tapa -9- o abriendo el bastidor -5- hasta volcar la caja -7-.

Habiendo descrito suficientemente la constitución y manejo
70 de este nuevo accesorio, sólo nos resta hacer constar la posi-

26 AGO



4 3650

75 bilidad de que se fabrique en variedad de tamaños, formas, materiales, decoración y acabado, así como introducir en el mismo cualquier variación de detalle, siempre que con ello no se altere lo que es esencial y característico del mismo, que se expresa en la siguiente

N O T A

Los puntos que se reivindican en el presente Modelo de Utilidad, son:

80 1.- Soporte cenicero para automóviles, caracterizado por estar integrado por una armadura compuesta por dos bastidores de varilla metálica, uno de ellos doblado en ángulo, articulados entre sí y con un muelle en espiral que obliga a apoyarse uno en el otro para actuar a modo de pinza de sujeción de cualquier objeto colocado entre ellos, siendo solidario uno de dichos bastidores de una ventosa para su fijación, y portador de unos discos amortiguadores, mientras que el otro es portador de una caja colectora de cenizas y puntas de cigarrillos, con una tapa articulada curva y perforada, teniendo la caja en el frontis una figura decorativa. Y

90 2.- " SOPORTE CENICERO PARA AUTOMOVILES ", de conformidad en un todo en lo esencial y fines industriales a lo descrito en la precedente Memoria descriptiva y gráficamente representado en las figuras del adjunto Plano para su mejor comprensión.

Esta Memoria consta de CUATRO hojas, mecanografiadas por una sola cara, a doble espacio, en 93 líneas.

Madrid, a 30 de Julio de 1954

Por autorización del interesado

4 3 6 5 0



28 AGU.

FIG. 1

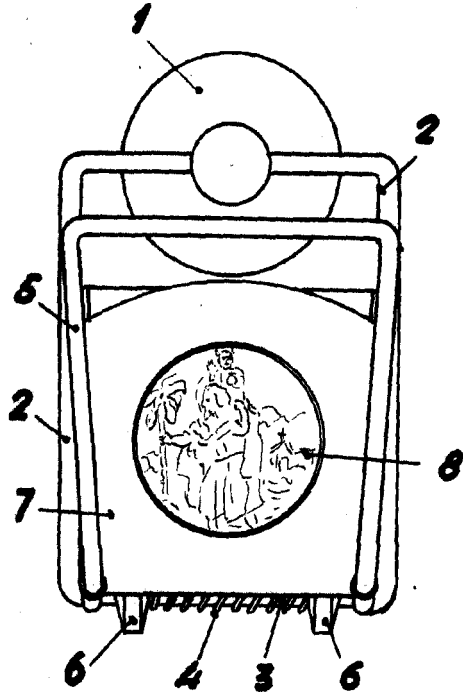


FIG. 2

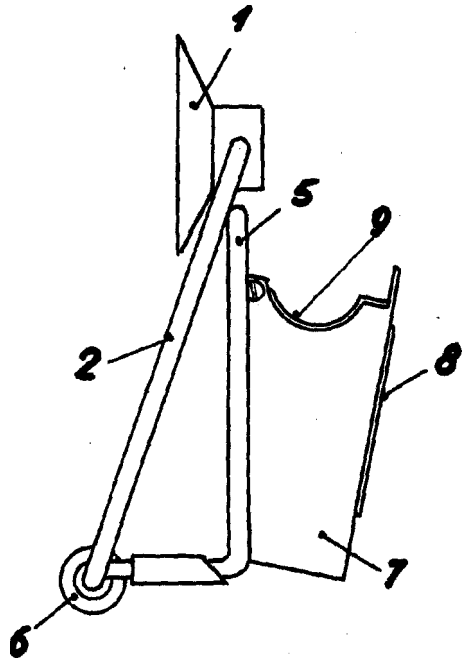
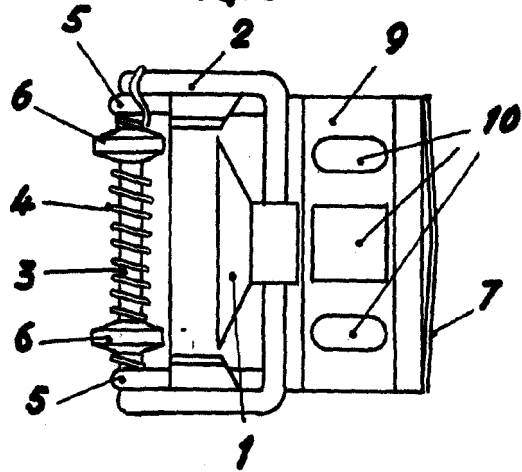


FIG. 3



ESCALA VARIABLE
MADRID, 4 AGOSTO 1954

P.A.