

4 3 6 4 3

436 43



160. 1754

MEMORIA DESCRIPTIVA
=====

Correspondiente a un MODELO DE UTILIDAD, cuyo registro se solicita por veinte años.


A favor de

D. Juan ALAY SERRET, de nacionalidad española.

Residente en BARCELONA.-Ali-Bey, 12

por :

"VITRINA MOSTRADOR CON CIERRE DE SEGURIDAD"



25 AGO

5.- El mejor ornato de una población es su comercio en general, los grandes almacenes, las tiendas de todas clases, no sólo por la armonía y belleza que preside la disposición de sus escaparates, sino por el alumbrado, no ya el necesario a una perfecta visión, sino utilizado como elemento decorativo.

10.- En este sentido, la industria dedicada a producir elementos para el comercio, se afana en perfeccionarse cada día más y presenta nuevas mejoras en los ya existentes, o modelos nuevos, dentro de la amplísima gama de productos utilizados o utilizables en dicho ramo.

15.- Es característica general y probada la de que el comprador aumenta el número de sus compras si se le muestran con facilidad los objetos, pues la vista de los mismos le hace recordar su necesidad de adquirirlos, o bien el capricho de poseer cualquier objeto que ha llamado su atención por su forma, color, presentación, etc., y si a esto se añade la facilidad de que no tenga más que señalárselo al dependiente para que pueda tenerlo en sus manos, evitándole la pérdida de un tiempo necesario para otras obligaciones, el éxito es completo.

20.- Por lo apuntado anteriormente, es tendencia lógica la de facilitar todo lo posible la fácil visibilidad de los objetos, bien por ampliación de los escaparates, bien haciendo mostradores-vitrinas o en suma, cualquier procedimiento que facilite la venta del producto.

25.- El modelo que presentamos al registro reúne las características idóneas para exhibir con facilidad los objetos a la venta y su subsiguiente extracción para entrega al cliente, debido a la absoluta transparencia de los elementos que lo constituyen.

30.- Se trata en definitiva, de una serie de cajones fabri-



35.- cados en cristal o materia plástica transparente, colocados uno sobre otro, de forma que el fondo del superior constituya el techo o tapa del inferior y todos ellos solidarios de una barra eje que les permite un movimiento de rotación en cualquier sentido, pudiendo desplazar de su habitual colocación el cajón que se desee, con hacerle girar el ángulo necesario para que pueda con facilidad extraerse de su interior el objeto que se desee.

40.- Los cajones pueden quedar en posición de fijo, si así se desea durante las horas de cierre del establecimiento, o por cualquier otra causa, por medio de una varilla que atraviesa y une todos los cajones y cuyo extremo superior termina en una anilla que permite el paso de un candado que abraza también la anilla solidaria prevista en el cajón superior

45.- Como se desprende de esta somera explicación, el modelo es de una innegable utilidad, aparte de la comodidad de su empleo y de lo estética de su presentación, que vamos a describir gráficamente valiéndonos para ello de las figuras del plano adjunto.

50.- La fig. 1ª representa una vista en perspectiva del modelo, con el desplazamiento de uno de sus cajones.

La fig. 2ª un detalle del movimiento de los cajones.

55.- Como vamos, los cajones están soportados sobre una base (5) de la que, en su parte central parte la columna-eje (4) cuyo extremo libre va roscado para acoplar en él una tuerca (6) que impide el desplazamiento de los cajones (1) por sí solos.

60.- Los cajones (1) llevan en su parte posterior un espacio prolongado (2) en el centro del cual tienen un taladro u orificio (3) para permitir el paso de la columna-eje (4). En este espacio llevan también otro orificio o taladro (7) por el que ha de pasar la varilla (8) terminada en una ani-



25 Años

65.- lla y que es la que fija e inmoviliza los cajones.

El cajón superior (1) lleva solidaria una anilla (9) por la cual se hace pasar un candado (10) que abarca también la anilla de la varilla (8) y fija sólidamente los cajones.

70.- La posición (1') es la que adopta el cajón (1) en su desplazamiento lateral.

El cajón-vitrina que presentamos al registro puede estar construido como decimos anteriormente, en cristal o materia plástica transparente, o cualquier otro producto transparente apropiado al fin que se persigue, que es el de dejar visible el interior, y su tamaño total, así como el de los cajones puede ser variable, bien para colocar encima de un mostrador, bien el suelo, etc., y la forma de estos últimos admite una gran escala de variación, pudiendo ser rectangulares, cuadrados, circulares, triangulares, etc., etc., pudiendo el cajón superior tener prevista una ranura para la colocación de su correspondiente tapa, en caso conveniente.

75.- El resto de los materiales constitutivos del modelo, base, eje, varilla, etc., puede ser variable, bien en la misma materia que el resto del conjunto, o utilizar, latón, acero, etc. No describimos el proceso de obtención del modelo, ya que en cualquiera de los materiales en que el mismo pueda ser fabricado, cristal, plástico, etc., es sobradamente conocido.

80.- El resto de los materiales constitutivos del modelo, base, eje, varilla, etc., puede ser variable, bien en la misma materia que el resto del conjunto, o utilizar, latón, acero, etc. No describimos el proceso de obtención del modelo, ya que en cualquiera de los materiales en que el mismo pueda ser fabricado, cristal, plástico, etc., es sobradamente conocido.

85.- El resto de los materiales constitutivos del modelo, base, eje, varilla, etc., puede ser variable, bien en la misma materia que el resto del conjunto, o utilizar, latón, acero, etc. No describimos el proceso de obtención del modelo, ya que en cualquiera de los materiales en que el mismo pueda ser fabricado, cristal, plástico, etc., es sobradamente conocido.

90.-

R E I V I N D I C A C I O N E S

95.- 1ª).- "VITRINA MOSTRADOR CON CIERRE DE SEGURIDAD", caracterizado por estar constituido por un eje central cuyo extremo superior lleva un roscado exterior para acoplamiento de una tuerca y cajones transparentes que giran sobre



este eje describiendo un círculo completo y que se fijan e inmovilizan por medio de una varilla que los enlaza y cuyo extremo superior termina en una anilla a través de la cual pasa un candado que abraza asimismo una anilla solidaria del cajón superior.

100.-

2ª).- "VITRINA MOSTRADOR CON CIERRE DE SEGURIDAD".

La presente memoria descriptiva consta de cinco hojas foliadas y escritas a máquina por una sola cara, componiendo un total de ciento cuatro líneas, incluidas éstas.

Madrid, 25 de Agosto de 1.954.-

SECRETARIO DE ASISTENCIA
P. P.
[Handwritten signature]

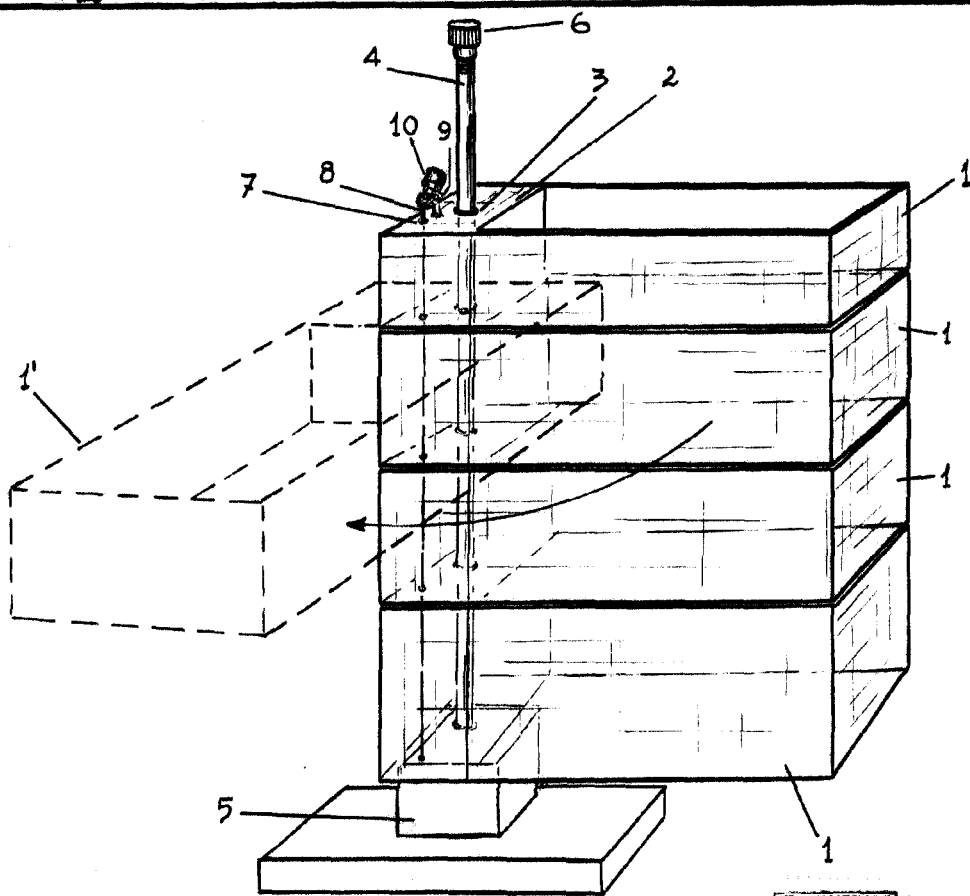


FIG. 1



25 AGO. 1954

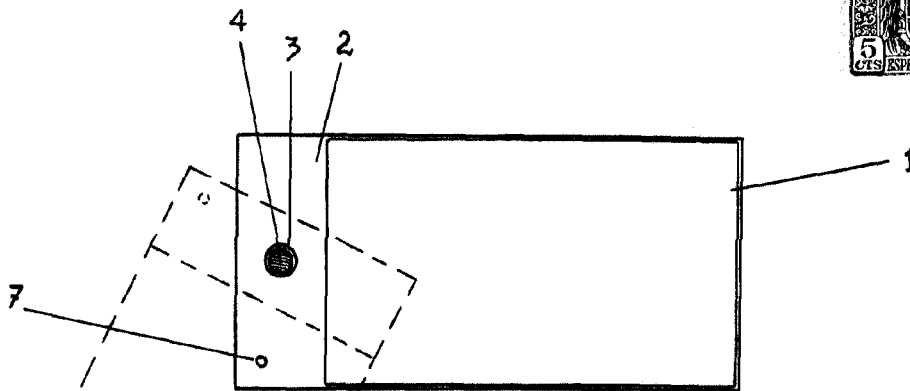


FIG. 2: Madrid, 25 de Agosto 1.954

[Handwritten signature]

ESCALA VARIABLE

[Handwritten signature]