

43638

43638



M O D E L O

D E

U T I L I D A D

A favor de Don Julian PALLAS MEDINA y Don Luis SANZ
BERMELL, ambos de nacionalidad española y residentes
en VALENCIA, calle de Peris Brell núm. 54 y calle Ja-
tiva núm. 4, respectivamente,

por:

" DISPOSITIVO DE DUCHA-BIDE "

-----:000:-----

4 3638

- 2 -

MEMORIA DESCRIPTIVA

=====

24 AGO.



El progresivo encarecimiento del suelo, mayor-
mente acentuado en las grandes poblaciones en estos úl-
timos tiempos, ha venido determinando una reducción con-
siderable de los espacios destinados a vivienda, al pun-
5.- to que estos han tenido que ser objeto de regulación le-
gal para conservar un mínimo de condiciones de salubri-
dad y comodidad, compatibles con los elevados costes del
suelo y de la construcción.

Consecuentemente, en la mayoría de las vivien-
10.- das que se construyen actualmente y con fines de reduc-
ción y aprovechamiento de la superficie destinada a es-
pacio habitable, se vienen suprimiendo elementos consi-
derados fundamentales en una normal y corriente dotación
de servicios higienicos. En el llamado cuarto de baño,
15.- mas propiamente, cuarto de aseo, se ha prescindido de la
bañera o pila de baño, sustituyendola por una simple
ducha instalada sobre un recipiente adosado al suelo,
que cumple el fin de recoger y dar salida a las aguas.

En gracia a la reducción de espacio, se ha su-
20.- primido tambien el bidé, con lo que falta, indudablemente
en la dotación de los servicios higienicos de cada ho-
gar, un elemento importante y muy necesario para el la-
vado y limpieza de las regiones pudendas.

Añadase la consideración de cuantas y cuantas
25.- son las casas habitadas de las construidas hace ya mu-
chos años que, desde su construcción, carecen de tal
instalación de bidé, limitandose a la tenencia y uso del
corriente water.



24 AGO

Es evidente, pues, que en la gran mayoría de
 30.- las casas habitadas se carece de la adecuada instalación
 de servicio de bidé, en perjuicio de elementales y muy
 necesarias prácticas higiénicas.

La innovación que es adaptable a todos los wa-
 ter actualmente en uso, tiende a resolver, de una vez
 35.- y de un modo sencillo y práctico, las dificultades y
 deficiencias apuntadas.

Un ejemplo de realización práctica de la duona-
 dibé se describe seguidamente ilustrado con los dibujos
 anexos, que representan:

40.- La fig. 1, una vista del dispositivo.

La fig. 2, una vista que muestra la forma de
 aplicación del mismo sobre la taza de un waterclose, y

La fig. 3, una vista que muestra el dispositivo
 adaptado sobre un bidé.

45.- De acuerdo con los dibujos reseñados, el dispo-
 sitivo consiste en un tubo curvado (1), de latón, cobre
 o cualesquiera otro material adecuado, que se situa ocul-
 to en el interior y bajo uno de los sectores del rebor-
 deado de la taza de los waterclosets o bides, a que se

50.- adapte, el cual integra: En el extremo posterior, un codo
 giratorio (2), que se enchufa por su parte libre al ori-
 ficio de salida del tubo de acometida de agua; un segun-
 do codo giratorio (3) en el extremo anterior, y una pe-
 queña alcachofa (4), que se ajusta a la parte libre del

55.- codo giratorio anterior (3).

La forma curvada del tubo y sus acodamientos
 permiten que se situe oculto y preservado de toda sucie-
 dad cuando en los water se realizan las funciones a que
 se destinan.



60.- En el momento en que es necesaria su utilización o empleo, su doble acodamiento hace la innovación fácilmente manejable, dándose el paso de agua, así como la cantidad y presión deseadas por el usuario, por medio de un pequeño grifo corriente (5) que se instala previamente en el tubo exterior de suministro del agua.

65.- Sin perjuicio de lo que queda expresado, el dispositivo es también aplicable a los bidés, a los que añade la ventaja de que el agua empleada en la limpieza no es usada de nuevo en ningún momento; del mismo modo que la tiene la ducha corriente sobre la bañera individual, en la que, inevitablemente, el usuario, se baña en el agua que contiene su propiedad suciedad.

70.- La innovación, naturalmente, no impide el uso que, a modo de baño puede hacerse del bidé corriente al que el dispositivo de ducha-bidé puede adaptarse sin modificación alguna de su estructura y forma.

75.- Todas las modificaciones que por referirse a su forma, dimensiones, proporciones y clase de material empleado no afecten a la esencialidad del objeto descrito se consideraran como incluidas en el presente modelo.

N O T A

En resumen, la patente de modelo de utilidad recaera sobre las siguientes

R E I V I N D I C A C I O N E S

85.- 1.- Dispositivo de ducha-bidé, caracterizado por constituirse de un tubo curvado de latón, cobre o cualquier otro material adecuado, que, en tanto que

43638- 5 -



no se utiliza, se situa oculto en el interior y bajo uno de los sectores del rebordeado de la taza de los
90.- Waterclosets o bides, a que se adapte, el cual integra: en su extremo trasero, un codo giratorio que se enchufa por su parte libre al orificio de salida del tubo de acometida de agua; un segundo codo giratorio, en el extremo anterior y una pequeña alcachofa, que se ajusta a
95.- la parte libre de dicho codo giratorio anterior.

2ª.- "DISPOSITIVO DE DUCHA-BIDE".

Según queda sustancialmente descrito, reivindicado y representado en esta memoria, que consta de cinco hojas de texto mecanografiadas por una sola cara, y
100.- una hoja de dibujos.

Madrid 24 de Agosto 1.954

Bautista G. Yunes

43638



Fig. 1

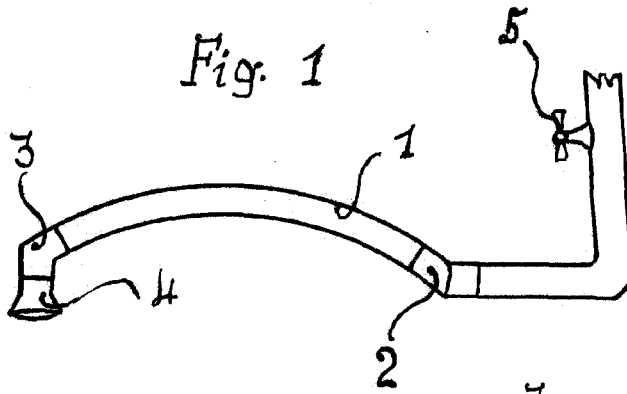


Fig. 2

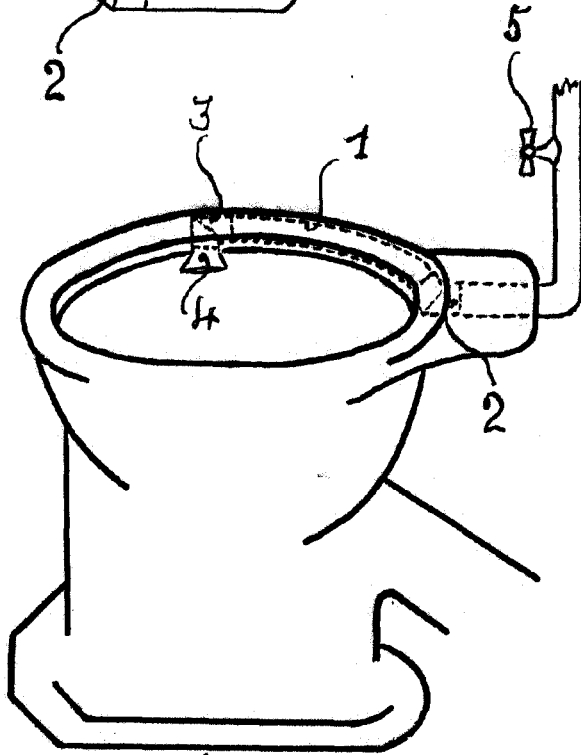
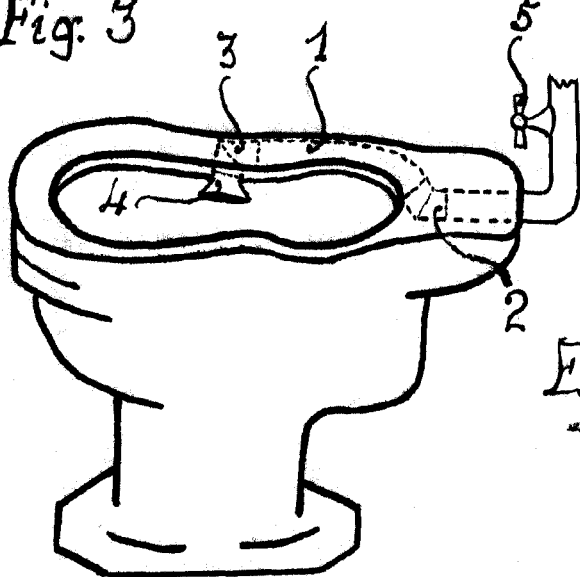


Fig. 3



Escala Variable

Madrid 34 Agosto 1.954

Rafael G. Linares

Fig. 1