

43612



MEMORIA DESCRIPTIVA

del MODELO DE UTILIDAD, por 20 años, solicitado a favor de Don Rodolfo COLLET Batllori, de nacionalidad Española, residente en HOSPITALET DE LLOBREGAT (Barcelona), Av. Generalísimo, 76-80, por " UNA BALDOSA CERÁMICA PERFECCIONADA ".

El presente Modelo de Utilidad hace referencia a una baldosa cerámica perfeccionada.

Es conocido de antiguo el empleo de baldosas cerámicas para la formación de estantes y poyatas para cocinas, laboratorios y similares, presentando todas ellas el inconveniente de que el agua u otro líquido que inevitablemente se vierte en las manipulaciones sobre las mismas, sigue un curso por su superficie más o menos accidentada, hasta verterse por el canto del estante o poyata, cayendo inevitablemente al suelo.

Por otra parte, la formación de las esquinas y la unión con la pared vertical es siempre un motivo de dificultad y de formación de pequeños regueros de líquido vertido.

Con la baldosa objeto del presente Modelo de Utilidad, se



15 subsanan los inconvenientes citados, pues en ella está prevista la disposición de medios que privan el escurrimiento del agua en los bordes y la formación de regueros en las esquinas y en las uniones con las paredes verticales .

20 Se caracteriza esencialmente por una pestaña dispuesta en dos de sus cantos o en uno de ellos, según se trate o nó de la baldosa que forma la esquina, ligeramente inclinada, presentando además en el lado puesto un pequeño realce o reborde que limita la otra cara de la baldosa.

25 Se caracteriza esta baldosa por una superficie esmaltada que recubre indistintamente una y otra de sus caras según tenga que utilizarse para proteger el canto de la poyata o estante formado o para dar una terminación definida a la unión de dicha poyata con la pared vertical.

30 Se caracteriza esta baldosa por un reborde formado en uno de sus lados o en dos de ellos si se trata de la baldosa de la esquina, el cual queda esmaltado juntamente con toda la cara de la baldosa y evita el escurrimiento de líquido por el canto.

35 Se caracteriza también esta baldosa por la existencia de una pestaña dispuesta en uno o en dos de sus lados, la cual queda barnizada interior y exteriormente según se aplique la baldosa a la unión con una pared vertical o a la formación del canto de un estante o poyata.

40 En los dibujos de la hoja adjunta y a título de ejemplo se representa un caso de realización práctica de la baldosa objeto del presente Modelo de Utilidad, mostrando las figuras 1 y 2, una vista por la cara interna y otra vista por la cara externa y la figura 3, la aplicación de las mismas.

45 Siguiendo los diseños vemos la baldosa -1- provista de una pestaña -2- en uno de sus cantos y de un regueso o reborde -3- en el mismo canto pero en la otra cara de la baldosa. La pestaña -2- da lugar a la formación de la zona -4- en forma de escq



1854

cia y al propio tiempo a la formación de un canto vivo -5-, que convenientemente esmaltado permite la formación del canto de la poyata sin ningun protección.

50 En la figura 3, se observa como unas baldosas aplicadas a la zona de unión de la pared vertical y esmaltadas o barnizadas por sus caras internas permiten la unión con dicha pared, y la formación de una pequeña escocia -4- que facilita la limpieza del conjunto, en tanto que otras baldosas dispuestas en
55 la zona externa de la poyata dan lugar a un reborde -3- que evita las salpicaduras o escurrimientos de agua u otros líquidos al suelo, al mismo tiempo que la zona frontal -5-, también convenientemente barnizada o esmaltada, produce un efecto decorativo y ahorra el empleo de hierros o pasamanos protectores .

60 En la figura 3, vemos el caso de aplicación a un vertedero de cocina como caso particular de utilización de la baldosa . Así mismo en las figuras 1 y 2, se representa unicamente el caso de la baldosa con una sola pestaña, quedando bien entendido que la pestaña podrá existir juntamente en dos de sus cantos ,
65 para aquel caso en que la baldosa se aplique a la formación de esquinas.

Se fabricará la baldosa descrita con arcilla cocida, loza, porcelana, material plástico u otros; variarán sus dimensiones forma y acabado y en general, cuantos detalles no alteren, cambien o modifiquen su esencialidad.
70

===== N O T A =====

Se reivindica como objeto de este Modelo de Utilidad:-

1.- Una baldosa cerámica perfeccionada, que se caracteriza esencialmente por una pestaña dispuesta en dos de sus cantos o en uno de ellos, según se trate o no de la baldosa que forma la esquina, ligeramente inclinada presentando además en el la-
75



do opuesto un pequeño realce o reborde que limita la otra cara de la baldosa.

80 2ª.- Una baldosa cerámica perfeccionada según reivindicación 1ª., que se caracteriza por una superficie esmaltada que recubre indistintamente una y otra de sus caras, según tenga que utilizarse para proteger el canto de la poyata o estante formado, o para dar una terminación definida a la unión de dicha poyata con la pared vertical.

85 3ª.- Una baldosa cerámica perfeccionada según reivindicaciones anteriores, que se caracteriza por un reborde formado en uno de sus lados o en dos de ellos si se trata de la baldosa de la esquina, el cual queda esmaltado juntamente con toda la cara de la baldosa y evita el escurrimiento de líquido por el canto.

90 4ª.- Una baldosa cerámica perfeccionada según reivindicaciones anteriores, que se caracteriza por la existencia de una pestaña dispuesta en una o en dos de sus lados, la cual queda barnizada interior y exteriormente según se aplique la baldosa a la unión con una pared vertical o a la formación del canto de un estante o poyata.

95 5ª.- Una baldosa cerámica perfeccionada, según reivindicaciones anteriores, caracterizada porqué la arista entre la pestaña y el plano de la baldosa es acanalada y forma una superficie cilíndrica que abarca un arco aproximado de 90 grados.

6ª.- Una baldosa cerámica perfeccionada.

43612

- 5 -



presente memoria descriptiva de cinco ghojas foliadas escritas
102 por una sola cara.

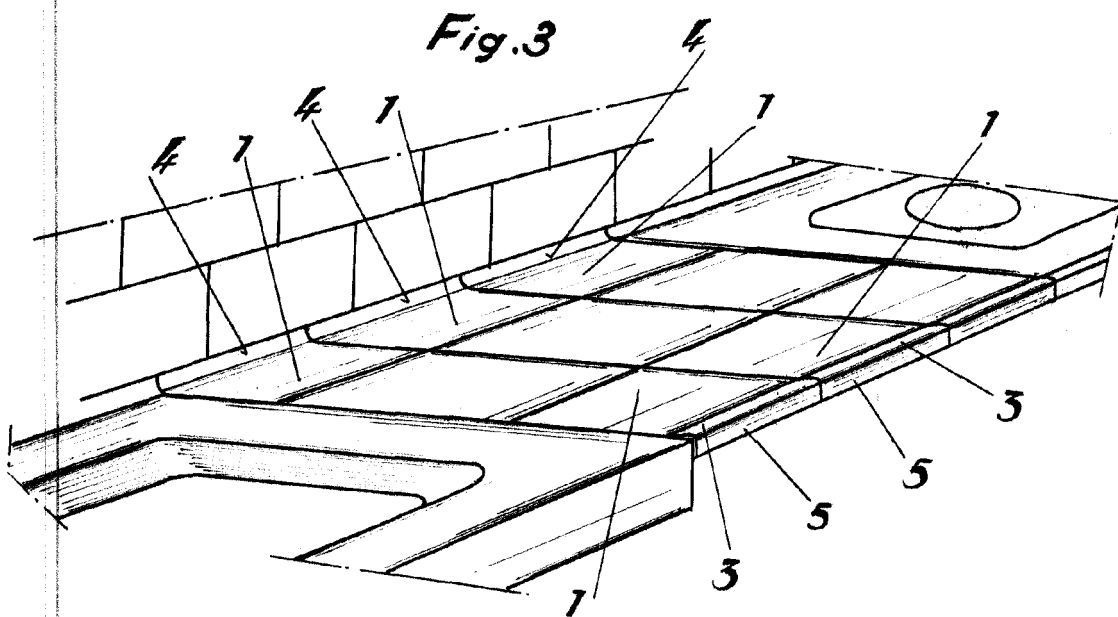
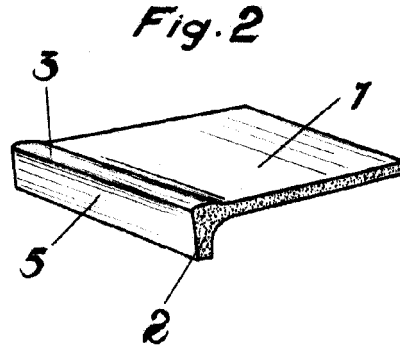
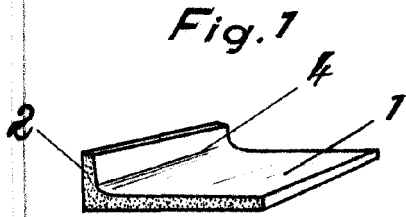
Barcelona, 20 de AGOSTO de 1.954.

P. A.

M. L. MORA

M. L. Mora

43612



YDA. DE JUAN LLORT
P.P.

Escala variable