



43318.30 JUL

43318

MEMORIA DESCRIPTIVA
de un Modelo de Utilidad a nombre de:
MAUSER KOMMANDIT-GESELLSCHAFT, domici-
liada en KULN/EHRENFELD, Marienstrasse
28/30 (Alemania); por: "DEPOSITO O RE-
CIPIENTE DE EMBALAJE DE MATERIAL NO ME-
TALICO".

=====

El invento se refiere a un depósito o recipiente de emba-
laje de material no metálico, principalmente de cartón con pa-
redes exteriores relativamente gruesas y revestimiento interior
de metal o de sustancia artificial.

5 Las paredes gruesas en los depósitos no metálicos de emba-
laje no permiten ninguna deformación para sujetar los fondos y
formar un contraapoyo para la tapa y el aro del cierre.

Según el invento los extremos del manto del recipiente se
rebajan de modo que el espesor restante en la pared permita
10 realizar el plegado o arrollado necesario para sujetar la tapa
y el fondo. El rebajo de los extremos del manto puede realizarse
según el invento al arrollar el mismo manto, de modo que no es
necesario ningún trabajo mecánico especial.

Para lograr un pligüe estable de unión o un arrollamiento
15 en la parte superior, se coge conjuntamente el revestimiento
interior del recipiente, de tal suerte que éste cubra simultánea-



30 JUN

mente la costura del plegado y el arrollamiento de la parte superior y lo proteja contra esfuerzos mecánicos. Para reforzar el arrollamiento de la parte superior se puede luego prever también una inserción de acero o de alambre metálico.

El dibujo ilustra una sección transversal por un recipiente no metálico de embalaje según el invento. El manto 1 preferentemente de cartón o de otro material adecuado posee un revestimiento interior 2 de metal o de sustancia artificial.

En el extremo del pie y de la cabeza el manto está rebajado aproximadamente a la mitad de su espesor. El fondo 3 con el revestimiento interior 4 se pliega juntamente con el extremo rebajado 5 del manto 1. El pliegue 6 del fondo se aloja esencialmente en el rebajo 7 formado por el rebajo del manto. De este modo queda también protegida la costura del pliegue. En el arrollamiento 8 de la cabeza se prevé una inserción 9 de acero o de alambre metálico. La junta 11 de la tapa 10 se apoya por un lado sobre el revestimiento 2 interior también curvado y por otro lado contra el revestimiento interior 12 de la tapa. El rodete marginal 8 forma al mismo tiempo el contrapoyo para el aro de cierre 13.

- . - . . REIVINDICACIONES . - . - . -

1.- Depósito o recipiente de embalaje de material no metálico en el que el manto se hace preferentemente de cartón grueso o de una sustancia artificial, caracterizado porque para realizar el pliegue del fondo y el rodete de la cabeza se rebaja el manto en su espesor por los dos extremos lo necesario para que pueda efectuarse la deformación requerida en la cabeza y el pie.

2.- Depósito según lo reivindicado en el punto 1, caracte-

4₃3318




rizado porque el revestimiento interior del recipiente queda encerrado en la deformación del borde y cubre las partes deformadas y de unión de la cabeza y el pie:

50 3.- Depósito según lo reivindicado en los puntos 1 y 2, caracterizado porque para el refuerzo del rodete de la cabeza se prevé en el extremo rebajado del manto una inserción de acero o de alambre metálico.

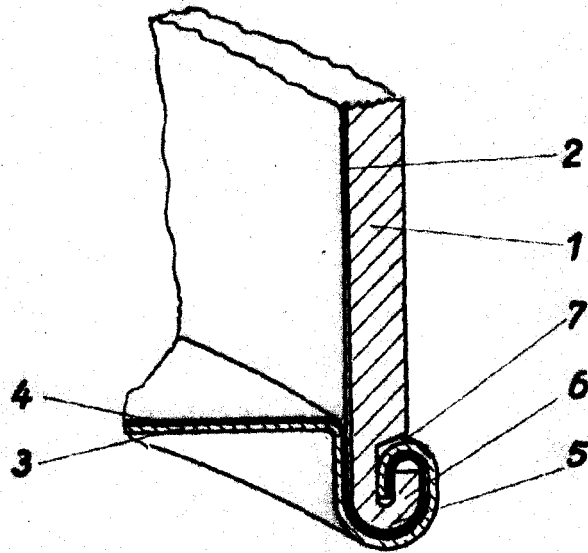
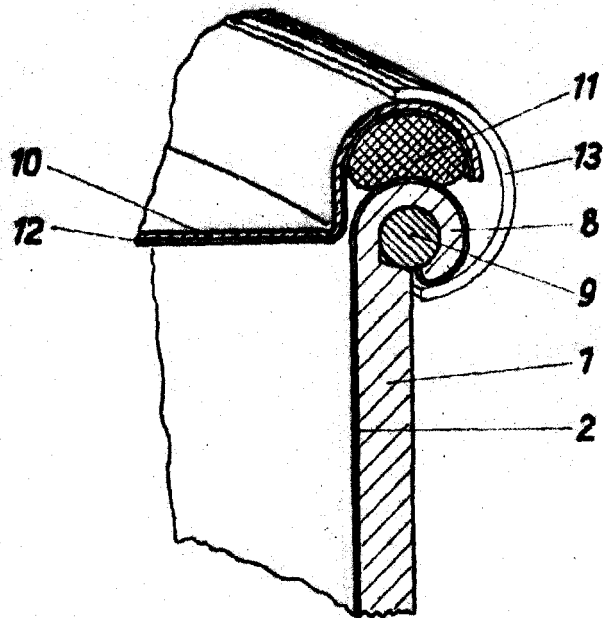
55 4.- DEPOSITO O RECIPIENTE DE EMBALAJE DE MATERIAL NO METALICO.

Tal como se describe y reivindica en la presente Memoria Descriptiva que consta de tres hojas escritas a máquina por una sola cara y una lámina de dibujos.

Madrid, 30 de Julio de 1.954.
ANTONIO FERNANDEZ PASCO
P. P.



43318



por: MAUSER KOMMANDIT-GESELLSCHAFT.
Madrid, 30 de Julio de 1954.

[Handwritten signature]