

43244

27



M O D E L O  
D E  
U T I L I D A D

Para "UN DISPOSITIVO PARA SECRETO DE CIERRE EN CERRADURAS Y SIMILARES", a favor de Don José RAZZAUTI SOLÉ, residente en Barcelona, calle de Baños Nuevos, número 6. -

= . =

MEMORIA DESCRIPTIVA

El presente modelo de utilidad se refiere a un dispositivo para secreto de cierre en cerraduras y similares.

El modelo consiste en un elemento de aplicación a las cerraduras de puertas y similares que se dispone en el reverso de las mismas y se halla especialmente concebido para interceptar el paso del pestillo o cerroja de ellas merced a comprender una lámina adecuadamente flexible que sujeta por un extremo al reverso de la hoja de la puerta abarca la cerradura y penetra mediante un pivote adecuado, a través de la chapa de respaldo de dicha cerradura e interfiere el cerrojo

5.

10.



43244

penetrando en un orificio o ramura del mismo.

5. La lámina tiene un medio de mando desde el exterior que consiste en una espiga que atraviesa la hoja de la puerta y aflora lo preciso, para permitir pulsarla, con lo que cediendo la lámina a causa de su flexibilidad se desconecta la espiga de la pieza cerrojo quedando ésta libre para apertura o cierre.

10. Como complemento de esta lámina existe un pequeño resorte que tiene por misión mantener siempre la espiga de la misma en la ramura del cerrojo, por lo que solamente por la presión en el pulsador puede quedar la cerradura apta para funcionar.

15. Al exterior este pequeño pulsador queda disimulado en molduras o apliques cualesquiera, que solamente es conocido de las personas que estén en el secreto. Por otra parte otros pulsadores disimulados, conectados a cualquier alarma, avisarían cuando una persona extraña tantea la puerta para adivinar donde se encuentra el verdadero pulsador.

20. Para facilitar la explicación se acompaña a la presente memoria una lámina de dibujos en la que se ha representado un caso de realización que se cita a título de ejemplo.

En el dibujo:

La figura 1, muestra en vista lateral la sección longitudinal del dispositivo.

25. La figura 2, indica la vista frontal por el lado interno del mismo.

La figura 3, es la representación del lado externo o visible.

30. Consiste este dispositivo en una lámina -1- de naturaleza flexible, unida por su extremo -2- a la tabla de la puer-

27 JU



43244

ta -3-, quedando adosada a ella y remontando con su otro extremo al cuerpo de la cerradura -4- al interior del cual hace penetrar una espiga -5- que interfiere el recorrido del cerrojo o pestillo -6-.

5. En la lámina -1- existe un pulsador -7- formado por una espiga que atraviesa la plancha de la puerta y sobresale por el lado opuesto, tal como se indica en la figura 1, y en la figura 3.

10. La lámina -1- se mantiene en adherencia con respecto de la tabla -3-, merced a un resorte -8- dispuesto sobre un vástago guía -9- fijado a la puerta y que al efecto pasa libremente a través de un orificio -10- que lleva a la lámina en dicha parte.

15. El funcionamiento es ocasionado por la presión contra el pulsador -7- que merced a su proximidad al punto de fijación de la lámina a la puerta, cualquier pequeño desplazamiento del mismo provoca un amplio recorrido del otro extremo, suficiente para zafarse la espiga -5- del cuerpo del cerrojo.

20. En estas condiciones ya puede actuar la llave para el servicio normal de la cerradura.

25. El modelo, dentro de su esencialidad, puede ser llevado a la práctica en otras formas de realización que difieran en detalle de la indicada a título de ejemplo a las cuales alcanzará igualmente la protección que se recaba. Podrá pues, construirse en cualquier forma y tamaño, con los materiales mas adecuados por quedar todo ello comprendido en el espíritu de la reivindicaciones.

43244

27 JU



NOTA

Descrito el objeto y utilidad de la invención, lo que se declara como no divulgado ni practicado en España, comprende las siguientes reivindicaciones:

5. 1ª. Un dispositivo para secreto de cierre en cerraduras y similares, caracterizado por estar constituido por una lámina flexible y resistente dispuesta en el reverso de la puerta o plafón en que se encuentra la cerradura o similar, de tal manera que una punta de esta lámina se halle fijada a la puerta, y la otra punta abarque por detrás al cuerpo de la cerradura e inserte dentro de ella una punta o espiga que interfiera el trayecto a recorrer por el cerrojo o pestillo.

15. 2ª. Un dispositivo según la anterior reivindicación en el que, en la propia lámina y en zona próxima a su extremo fija, se halla una punta o pulsador fijo a dicha lámina y que atravesando el cuerpo de la puerta, sobresale por el exterior en forma disimulada.

20. 3ª. Un dispositivo según 1ª y 2ª en el que, la adherencia eventual de la lámina contra el reverso de la puerta y de la cerradura tiene lugar por la acción de un resorte que opera contra la referida lámina manteniéndola en contacto con la cara posterior de la puerta y consiguientemente, inmovilizando el recorrido del cerrojo o pestillo.

25. 4ª. Un dispositivo para secreto de cierre en cerraduras y similares.

Según se describe y reivindica en la presente memoria descriptiva, que consta de cuatro hojas, foliadas y escritas a máquina por una sola cara, acompañadas de una lámina de dibujos

Madrid, a 27 de Julio de 1954.

P. a.

J. JAIME ISERN MIRALLES  
P. P.

43244



Fig. 1

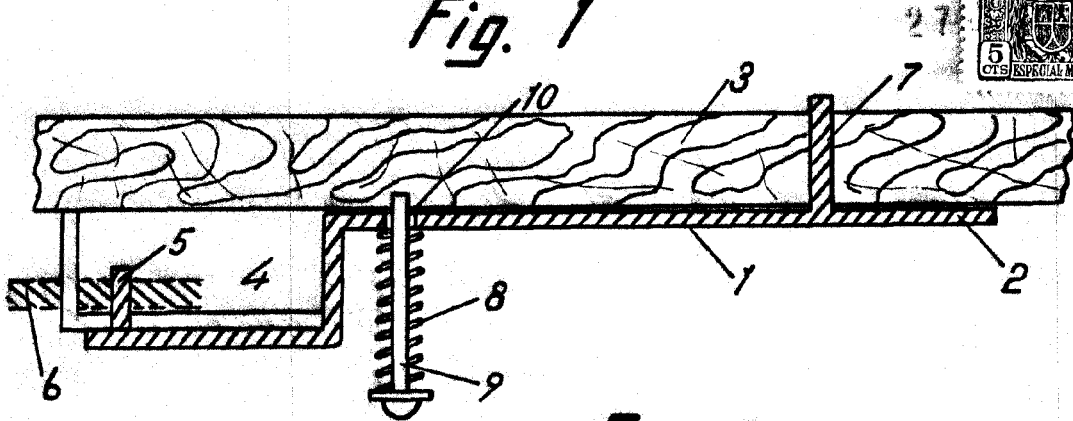


Fig. 2

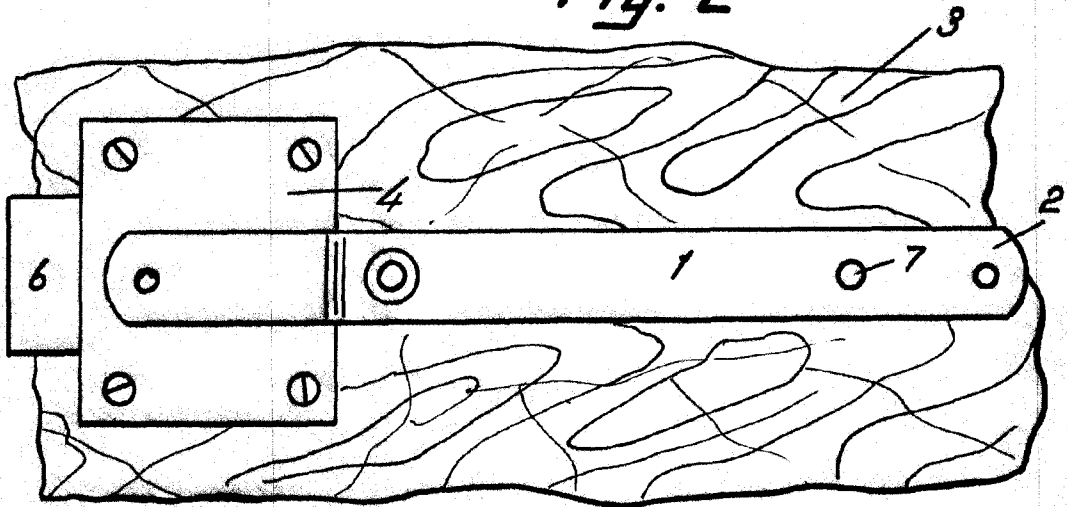
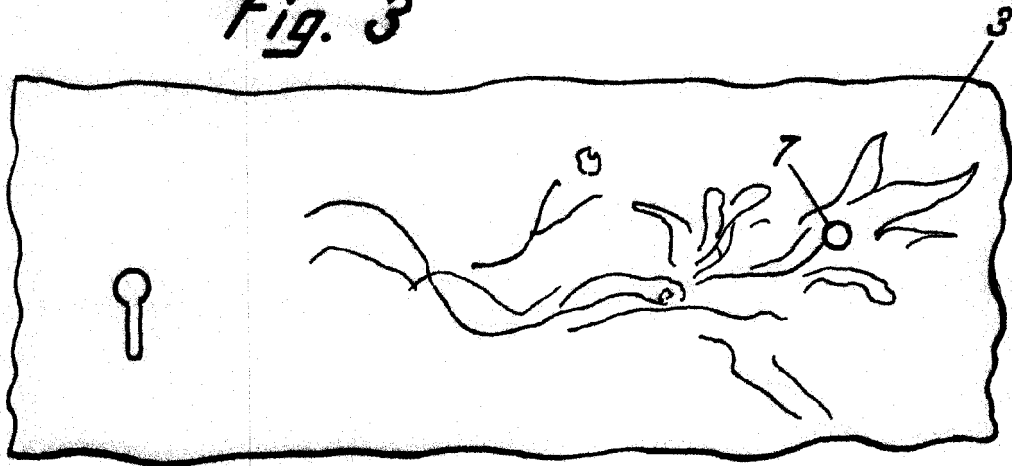


Fig. 3



Madrid, 27 Julio 1954  
Jaime Isern

p.p.